

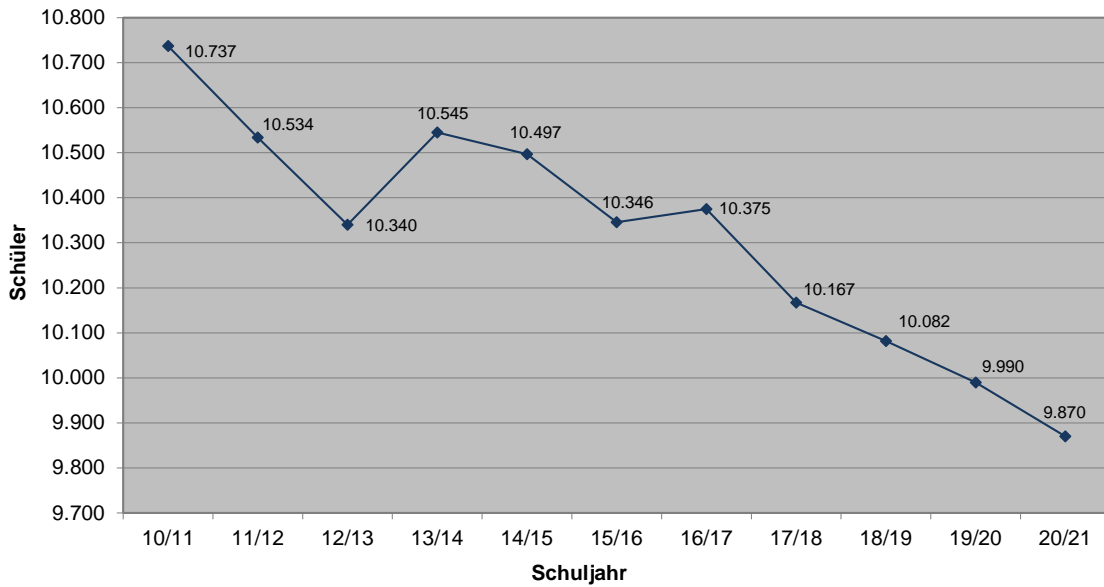
Aufstellung

**über die Entwicklung der Schülerzahlen bei den Schulen sowie
über die Entwicklung der Kinderzahlen bei den Schulkindergärten
in Trägerschaft des Landkreises Ludwigsburg zum Schuljahr 2020/21**

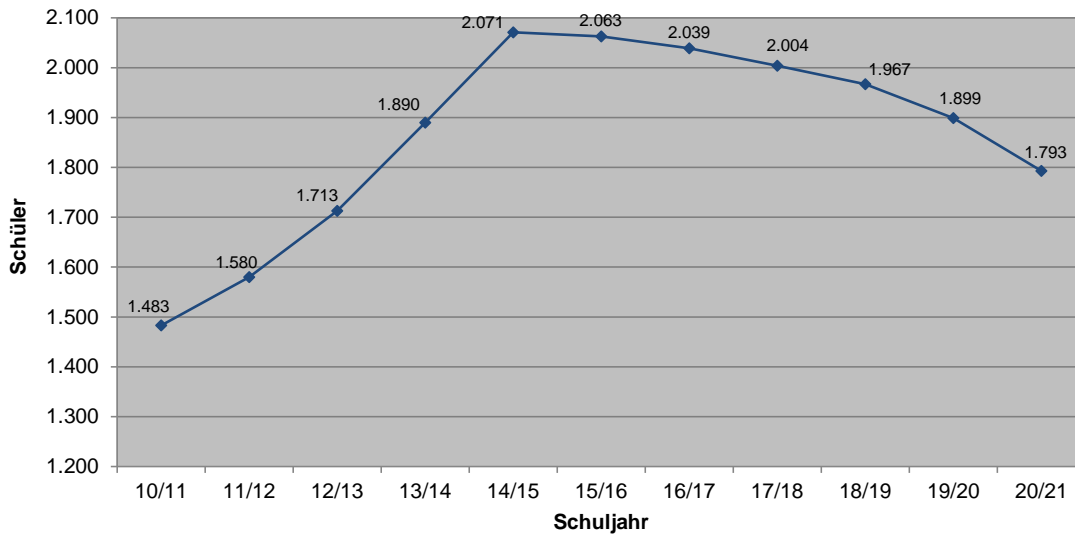
Quelle: Amtliche Schulstatistik vom 21. Oktober 2020

**Aufgestellt
Landratsamt Ludwigsburg
FB 63 Schulen und Kultur**

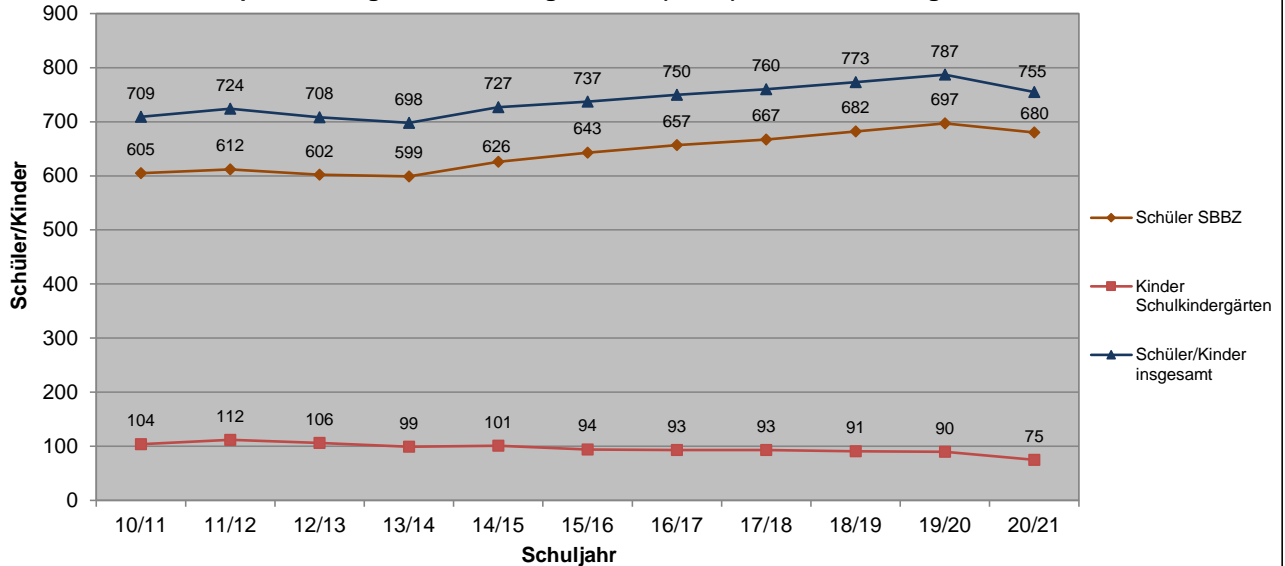
Entwicklung der Schülerzahlen an den Beruflichen Schulen



**Entwicklung der Schülerzahlen an den Beruflichen Gymnasien
(3-jährige und 6-jährige Aufbauform)**



**Entwicklung der Schüler-/Kinderzahlen an den
Sonderpäd. Bildungs- und Beratungszentren (SBBZ) und Schulkindergärten**



Zusammenfassung der Schülerzahlen der Beruflichen Schulen

Quelle: Amtliche Schulstatistik vom 21. Oktober 2020

	<u>Vollzeit</u>				<u>Teilzeit</u>				<u>Insgesamt</u>			
	2019/20 Schüler	2020/21 Sch.	Kl.	mehr/ weniger Schüler	2019/20 Schüler	2020/21 Sch.	Kl.	mehr/ weniger Schüler	2019/20 Schüler	2020/21 Sch.	Kl.	mehr/ weniger Schüler
Carl-Schaefer-Schule Ludwigsburg	618	603	19	-15	1.078	1.102	55	24	1.696	1.705	74	9
Oscar-Walcker-Schule Ludwigsburg	377	384	19	7	1.285	1.313	60	28	1.662	1.697	78	35
Berufliches Schulzentrum Bietigheim-Bissingen	1.009	1.034	32	25	1.190	1.155	56	-35	2.199	2.189	88	-10
gewerblich	685	700	23	15	735	724	35	-11	1.420	1.424	58	4
kaufmännisch	324	334	9	10	455	431	21	-24	779	765	30	-14
Robert-Franck-Schule Ludwigsburg	548	554	16	6	650	611	30	-39	1.198	1.165	45	-33
Erich-Bracher-Schule Kornwestheim-Pattonville	519	516	15	-3	1.236	1.191	55	-45	1.755	1.707	70	-48
Mathilde-Planck-Schule Ludwigsburg	917	841	24	-76	563	566	27	3	1.480	1.407	52	-73
Insgesamt	<u>3.988</u>	<u>3.932</u>	<u>125</u>	-56	<u>6.002</u>	<u>5.938</u>	<u>283</u>	-64	<u>9.990</u>	<u>9.870</u>	<u>407</u>	-120

	Schuljahr	VZ/TZ	10/11		11/12		12/13		13/14		14/15		15/16		16/17		17/18		18/19		19/20		20/21		Differenz 20/21 zu 19/20			
			Sch.	Kl.	Sch.	Kl.	Sch.	Kl.	Sch.	Kl.	Sch.	Kl.	Sch.	Kl.	Sch.	Kl.	Sch.	Kl.	Sch.	Kl.	Sch.	Kl.	Sch.	Kl.	Sch.	Kl.	Sch.	Kl.
I.	BERUFLICHE SCHULEN																											
1.	CARL-SCHAEFER-SCHULE LUDWIGSBURG																											
	Gewerbliche Schule																											
1.1	Gewerbliche Berufsschule Metalltechnik, Elektro- u. Fahrzeugtechnik	TZ	1.147	60	1.071	56	1.024	55	1.030	55	1.087	54	1.036	57	1.023	57	1.017	55	1.011	49	1.043	51	1.074	53	31	2		
1.2	Einjährige Berufsfachschule Fahrzeugtechnik	VZ	99	4	102	4	98	4	106	4	94	4	104	4	118	4	110	4	121	4	118	4	111	4	-7	0		
1.3	Einjährige Berufsfachschule Metalltechnik - Sanitär-, Heizungs- und Klimatechnik (ab SJ 18/19 neue Bezeichnung; alt: Installationstechnik)	VZ	38	2	33	2	38	2	37	2	34	2	26	1	34	2	41	2	54	2	49	2	47	2	-2	0		
1.4	Vorqualifizierungsjahr Arbeit/Beruf - Kooperation mit HS/WRS	VZ	15	1	27	1	8	1	0	0	13	1	0	0	-	-	-	-	-	-	-	-	-	-	-	-		
1.5	Vorqualifizierungsjahr Arbeit/Beruf - Regelform	VZ					12	1	18	1	15	1	17	1	34	2	52	3	51	3	34	2	33	2	33	2	-1	0
1.6	Vorqualifizierungsjahr Arbeit/Beruf - Erwerb von Deutschkenntnissen	VZ	-	-	-	-	-	-	-	-	13	1	27	2	31	2	16	1	-	-	16	1	15	1	-1	0		
1.7	Berufseinstiegsjahr	VZ	34	2	36	2	15	1	27	2	18	1	18	1	18	1	19	1	18	1	18	1	17	1	-1	0		
1.8	Einjähriges Technisches Berufskolleg I	VZ	44	2	24	1	28	1	29	1	30	1	28	1	30	1	30	1	30	1	31	1	31	1	0	0		
1.9	Einjähriges Technisches Berufskolleg II	VZ	31	1	31	1	27	1	27	1	21	1	24	1	22	1	22	1	22	1	22	1	27	1	28	1	1	0
1.10	Berufliches Gymnasium - technische Richtung	VZ	249	3	268	4	293	4	318	4	316	4	303	4	288	4	284	4	288	4	278	4	263	4	-15	0		
1.11	Fachschule für Technik - Fachrichtung Maschinentechnik	VZ*	95	4	93	4	84	4	95	4	100	4	95	4	82	4	63	4	52	3	47	2	58	3	11	1		
1.12	Fachschule für Technik - Fachrichtung Elektrotechnik	TZ*	32	2	31	2	27	2	24	2	34	2	29	2	32	2	31	2	38	2	35	2	28	2	-7	0		
	Summe Carl-Schaefer-Schule Ludwigsburg		1.784		1.716		1.654		1.711		1.775		1.707		1.712		1.685		1.685		1.696		1.705		9	3		
2.	OSCAR-WALCKER-SCHULE LUDWIGSBURG																											
	Gewerbliche Schule																											
2.1	Gewerbliche Berufsschule Bautechnik, Farbtechnik/Raumgestaltung, Gesundheit, Ernährung/Hauswirtschaft, Körperpflege, Holztechnik	TZ	1.415	73	1.386	71	1.342	73	1.289	71	1.252	65	1.247	61	1.262	61	1.224	60	1.240	59	1.279	60	1.306	59	27	-1		
2.2	Sonderberufsschule Farbtechnik	TZ	51	5	44	4	34	3	30	3	26	3	17	2	6	1	-	-	-	-	-	-	-	-	-	-		
2.3	Sonderberufsfachschule - Kooperative Berufsvorbereitung (KOBV)	TZ	-	-	-	-	9	1	8	1	8	1	9	1	10	1	8	1	12	1	6	1	7	1	1	0		
2.4	Sonderberufsfachschule - Berufsvorbereitende Einrichtung (BVE)	VZ	-	-	-	-	3	0	5	0	6	0	5	0	5	0	6	1	8	0	7	0	7	0	0	0		
2.5	Einjährige Berufsfachschule Holztechnik	VZ	42	2	35	2	31	2	33	2	39	2	33	2	28	1	33	1	35	2	37	2	34	2	-3	0		
2.6	Einjährige Berufsfachschule Bautechnik	VZ	49	2	49	2	41	2	37	2	43	2	38	2	35	2	35	2	36	2	41	2	42	2	1	0		
2.7	Einjährige Berufsfachschule Farbtechnik und Raumgestaltung	VZ	47	2	34	2	39	2	38	2	40	2	39	2	22	1	32	2	25	1	37	1	35	1	-2	0		
2.8	Einjährige Berufsfachschule Körperpflege	VZ	53	3	52	3	40	2	35	2	22	1	28	1	35	2	27	1	21	1	27	1	22	1	-5	0		
2.9	Vorqualifizierungsjahr Arbeit/Beruf - Kooperation mit Förderschule	VZ	58	4	57	4	8	1	12	1	16	1	16	1	15	1	19	1	19	1	15	1	35	2	20	1		
2.10	Vorqualifizierungsjahr Arbeit/Beruf - Kooperation mit HS/WRS	VZ					12	2	15	1	14	1	15	1	14	1	14	1	13	1	12	1	-	-	-	-	-	-
2.11	Vorqualifizierungsjahr Arbeit/Beruf - Erwerb von Deutschkenntnissen	VZ					-	-	-	-	16	1	32	2	47	3	63	4	34	2	-	-	-	-	16	1	16	1
2.12	Vorqualifizierungsjahr Arbeit/Beruf - Regelform	VZ					40	3	35	2	36	2	37	2	92	6	114	7	134	8	134	8	45	3	-	-	-45	-3
2.13	Ausbildungsvorbereitung dual	VZ	-	-	-	-	-	-	-	-	-	-	-	-	-	-	-	-	-	-	53	3	76	4	23	1		
2.14	Berufseinstiegsjahr	VZ	32	2	31	2	13	1	18	1	-	-	-	-	-	-	-	-	-	-	-	-	-	-	-			
2.15	Zweijähriges Berufskolleg in Teilzeitform - Fachhochschulreife	TZ	88	4	74	4	58	4	57	3	58	3	46	2	33	2	24	2	12	1	-	-	-	-	-	-		
2.16	Berufsaufbauschule gewerblich-technisch	VZ	52	2	41	2	35	2	24	1	22	1	21	1	-	-	-	-	-	-	-	-	-	-	-	-		
2.17	Zweijährige Berufsfachschule Holztechnik	VZ	39	2	27	1	45	2	39	2	38	2	28	2	39	2	34	2	29	2	28	2	39	2	11	0		
2.18	Zweijährige Berufsfachschule Farbtechnik und Raumgestaltung	VZ	28	2	24	2																						
2.19	Fachschule für Musikinstrumentenbau (Klavier- und Cembalobauer, Orgel- und Harmoniumbauer)	VZ*	19	2	27	2	31	2	39	2	30	2	23	2	20	2	18	2	23	2	25	2	21	2	-4	0		
2.20	Berufliches Gymnasium - technische Richtung	VZ	-	-	-	-	28	1	54	1	73	1	87	2	97	1	90	1	77	1	62	1	57	1	-5	0		
	Summe Oscar-Walcker-Schule Ludwigsburg		1.973		1.881		1.809		1.784		1.755		1.736		1.776		1.711		1.683		1.662		1.697		35	-1		

	Schuljahr	VZ/TZ	10/11		11/12		12/13		13/14		14/15		15/16		16/17		17/18		18/19		19/20		20/21		Differenz 20/21 zu 19/20		
			Sch.	Kl.	Sch.	Kl.	Sch.	Kl.	Sch.	Kl.	Sch.	Kl.	Sch.	Kl.	Sch.	Kl.	Sch.	Kl.	Sch.	Kl.	Sch.	Kl.	Sch.	Kl.	Sch.	Kl.	
3.	BERUFLICHES SCHULZENTRUM BIETIGHEIM-BISSINGEN																										
	Gewerblicher Bereich																										
3.1	Gewerbliche Berufsschule Metalltechnik und Elektrotechnik	TZ	713	36	664	35	669	33	689	34	705	37	691	34	675	34	694	33	693	34	735	36	724	35	-11	-1	
3.2	Vorqualifizierungsjahr Arbeit/Beruf - Kooper. mit HS/WRS und Regelform	VZ	32	2	26	2	-	-	31	2	-	-	-	-	-	-	-	-	-	-	-	-	-	-	-	-	
3.3	Vorqualifizierungsjahr Arbeit/Beruf - Regelform		13	1	16	1	18	1	33	2	34	2	32	2	23	2	-9	0									
3.4	Vorqualifizierungsjahr Arbeit/Beruf - Erwerb von Deutschkenntnissen	VZ	-	-	-	-	-	-	-	-	12	1	42	3	30	2	24	2	16	1	13	1	13	1	-3	0	
3.5	Berufseinstiegsjahr	VZ	51	3	53	3	25	2	33	2	25	2	29	2	30	2	26	2	13	1	13	1	16	1	3	0	
3.6	Einjährige Berufsfachschule Metalltechnik	VZ	73	4	79	4	67	4	97	4	97	4	75	3	69	3	62	2	53	2	54	2	44	2	-10	0	
3.7	Einjährige Berufsfachschule Elektrotechnik	VZ	55	2	43	2	55	2	52	2	59	2	54	2	57	2	62	2	57	2	54	2	61	2	7	0	
3.8	Zweijährige Berufsfachschule Metalltechnik und Elektrotechnik	VZ	96	4	93	4	81	4	87	4	69	4	85	4	95	4	81	4	65	3	66	3	90	4	24	1	
3.9	Einjähriges Berufskolleg - Erwerb der Fachhochschulreife	VZ	55	2	47	2	39	2	40	2	41	2	42	2	43	2	33	2	36	2	28	1	28	1	0	0	
3.10	Zweijähriges Berufskolleg für informations- und kommunikations- technische Assistenten/-innen	VZ	51	2	48	2	41	2	50	2	53	2	20	1	26	1	17	1	29	1	24	1	27	1	3	0	
3.11	Berufliches Gymnasium - technische Richtung	VZ	227	3	223	3	212	3	217	3	246	3	244	3	224	3	232	4	245	3	246	3	247	3	1	0	
3.12	6-jähriges Berufliches Gymnasium - technische Richtung	VZ	-	-	-	-	53	2	100	2	160	2	166	2	173	2	162	6	154	6	152	6	151	6	-1	0	
	<i>Summe Gewerblicher Bereich</i>		<i>1.353</i>		<i>1.276</i>		<i>1.242</i>		<i>1.396</i>		<i>1.468</i>		<i>1.434</i>		<i>1.452</i>		<i>1.432</i>	<i>60</i>	<i>1.403</i>	<i>58</i>	<i>1.420</i>	<i>58</i>	<i>1.424</i>	<i>58</i>	<i>4</i>	<i>0</i>	
	Kaufmännischer Bereich																										
3.13	Kaufmännische Berufsschule Wirtschaft und Verwaltung	TZ	496	22	485	22	490	21	482	21	469	20	471	22	471	20	474	21	489	20	455	20	431	21	-24	1	
3.14	Berufseinstiegsjahr	VZ	-	-	-	-	-	-	-	-	-	-	-	-	-	-	-	-	15	1	16	1	13	1	-3	0	
3.15	Zweijährige Berufsfachschule Wirtschaft und Verwaltung	VZ	161	6	163	6	144	6	131	5	106	4	100	4	98	4	75	4	69	4	64	3	77	4	13	1	
3.16	Einjähriges Berufskolleg - Erwerb der Fachhochschulreife	VZ	50	2	48	2	44	2	48	2	40	1	34	2	32	2	30	1	22	1	26	1	22	1	-4	0	
3.17	Berufliches Gymnasium - wirtschaftswissenschaftliche Richtung	VZ	245	3	273	4	249	3	247	3	259	3	242	3	249	3	237	3	222	3	218	3	222	3	4	0	
	<i>Summe Kaufmännischer Bereich</i>		<i>952</i>		<i>969</i>		<i>927</i>		<i>908</i>		<i>874</i>		<i>847</i>		<i>850</i>		<i>816</i>	<i>29</i>	<i>817</i>	<i>28</i>	<i>779</i>	<i>28</i>	<i>765</i>	<i>30</i>	<i>-14</i>	<i>2</i>	
	Summe Berufliches Schulzentrum Bietigheim-Bissingen		2.305		2.245		2.169		2.304		2.342		2.281		2.302		2.248		2.220		2.199		2.189		-10	2	

	Schuljahr	VZ/TZ	10/11		11/12		12/13		13/14		14/15		15/16		16/17		17/18		18/19		19/20		20/21		Differenz 20/21 zu 19/20				
			Sch.	Kl.	Sch.	Kl.	Sch.	Kl.	Sch.	Kl.	Sch.	Kl.	Sch.	Kl.	Sch.	Kl.	Sch.	Kl.	Sch.	Kl.	Sch.	Kl.	Sch.	Kl.	Sch.	Kl.	Sch.	Kl.	
4.	ROBERT-FRANCK-SCHULE LUDWIGSBURG																												
	Kaufmännische Schule																												
4.1	Kaufmännische Berufsschule - Wirtschaft und Verwaltung	TZ	528	27	520	26	513	26	587	29	605	32	662	35	631	32	642	31	629	30	650	31	611	30	-39	-1			
4.2	Vorqualifizierungsjahr Arbeit/Beruf - Erwerb von Deutschkenntnissen	VZ	-	-	-	-	-	-	14	1	12	1	32	2	32	2	32	2	17	1	32	2	36	2	4	0			
4.3	Zweijährige Berufsfachschule - Wirtschaft und Verwaltung	VZ	198	7	193	7	179	7	162	6	161	6	160	6	169	6	129	5	131	5	147	6	172	7	25	1			
4.4	Berufliches Gymnasium - wirtschaftswissenschaftliche Richtung	VZ	390	5	374	4	369	4	343	4	341	4	347	4	350	4	349	4	351	4	327	4	300	4	-27	0			
4.5	Ausbildungsvorbereitung dual	VZ	-	-	-	-	-	-	-	-	-	-	-	-	-	-	25	1	43	2	42	2	46	2	4	0			
	Summe Robert-Franck-Schule Ludwigsburg		1.116		1.087		1.061		1.092		1.121		1.181		1.182		1.177		1.171		1.198		1.165		-33	0			
5.	ERICH-BRACHER-SCHULE KORNWESTHEIM-PATTONVILLE																												
	Kaufmännische Schule																												
5.1	Kaufmännische Berufsschule - Wirtschaft und Verwaltung	TZ	1.402	60	1.418	63	1.512	68	1.424	63	1.262	56	1.162	52	1.130	51	1.103	49	1.128	45	1.075	47	1029	47	-46	0			
5.2	Vorqualifizierungsjahr Arbeit/Beruf - Erwerb von Deutschkenntnissen	VZ	-	-	-	-	-	-	-	-	-	14	1	41	3	24	2	27	2	18	1	16	1	16	1	-2	0		
5.3	Berufseinstiegsjahr	VZ	18	1	18	1	16	1	16	1	18	1	19	1	16	1	19	1	18	1	-	-	-	-					
5.4	Ausbildungsvorbereitung dual	VZ	-	-	-	-	-	-	-	-	-	-	-	-	-	-	-	-	-	-	21	1	21	1	0	0			
5.5	Zwei- bis dreijähriges duales Berufskolleg (kaufmännisch) für Abiturier	TZ	233	10	233	9	232	9	248	10	209	9	179	8	179	8	158	6	155	7	161	8	162	8	1	0			
5.6	Zweijährige Berufsfachschule für Büro und Handel	VZ	40	2	38	2	16	1	-	-	-	-	-	-	-	-	-	-	-	-	-	-	-	-					
5.7	Einjähriges Kaufmännisches Berufskolleg I	VZ	118	4	113	4	90	3	90	3	90	3	90	3	88	3	89	3	90	3	90	3	88	3	-2	0			
5.8	Einjähriges Kaufmännisches Berufskolleg II	VZ	56	2	56	2	59	2	47	2	54	2	58	2	49	2	48	2	52	2	57	2	59	2	2	0			
5.9	Zweijähriges Berufskolleg Fremdsprachen	VZ	111	4	104	4	107	4	110	4	109	4	108	4	105	4	112	4	111	4	113	4	112	4	-1	0			
5.10	Zweijähriges Berufskolleg Wirtschaftsinformatik	VZ	54	2	55	2	59	2	54	2	58	2	55	2	54	2	57	2	57	2	52	2	56	2	4	0			
5.11	Berufliches Gymnasium - wirtschaftswissenschaftliche Richtung	VZ	-	-	-	-	28	1	83	2	134	2	149	2	164	2	159	2	164	2	168	2	164	2	-4	0			
	Summe Erich-Bracher-Schule Kornwestheim-Pattonville		2.032		2.035		2.119		2.072		1.934		1.834		1.826		1.769		1.802		1.755		1.707		-48	0			

	Schuljahr	VZ/TZ	10/11		11/12		12/13		13/14		14/15		15/16		16/17		17/18		18/19		19/20		20/21		Differenz 20/21 zu 19/20			
			Sch.	Kl.	Sch.	Kl.	Sch.	Kl.	Sch.	Kl.	Sch.	Kl.	Sch.	Kl.	Sch.	Kl.	Sch.	Kl.	Sch.	Kl.	Sch.	Kl.	Sch.	Kl.	Sch.	Kl.	Sch.	Kl.
6.	MATHILDE-PLANCK-SCHULE LUDWIGSBURG Hauswirtschaftlich-pflegerisch-sozialpädagogische und landwirtschaftliche Schule																											
6.1	Berufsschule Ernährung und Hauswirtschaft	TZ	273	11	256	11	183	8	158	7	164	7	152	7	127	6	128	6	111	6	104	6	107	6	107	6	3	0
6.2	Berufsschule Agrarwirtschaft	TZ	29	2	26	2	31	2	26	2	24	2	31	2	30	2	38	2	42	2	43	2	42	2	42	2	-1	0
6.3	Vorqualifizierungsjahr Arbeit/Beruf - Erwerb von Deutschkenntnissen	VZ	31	2	31	2	12	1	16	1	12	1	14	1	52	3	40	3	27	2	-	-	-	-	-	-	-	-
6.4	Vorqualifizierungsjahr Arbeit/Beruf - Regelform	VZ					28	2	33	2	29	2	33	2	29	2	33	2	50	3	56	3	54	3	47	3	47	3
6.5	Vorqualifizierungsjahr Arbeit/Beruf - Kooperation mit Förderschule	VZ	-	-	-	-	-	-	13	1	12	1	11	1	-	-	-	-	-	-	-	-	-	-	-	-	-	-
6.6	Berufseinstiegsjahr	VZ	107	6	95	5	68	4	56	3	-	-	-	-	-	-	-	-	-	-	-	-	-	-	-	-	-	-
6.7	Einjährige Berufsschule Landwirte (Vollzeit)	VZ	16	1	16	1	15	1	11	1	18	1	15	1	24	1	23	1	26	1	24	1	24	1	26	1	2	0
6.8	Einjährige Hauswirtschaftliche Berufsfachschule	VZ	-	-	-	-	-	-	-	-	-	-	-	-	-	-	-	-	-	-	-	-	-	-	-	-	-	-
6.9	Einjährige Berufsfachschule Altenpflegehilfe	TZ	29	1	24	1	30	1	28	1	28	1	31	1	25	1	21	1	22	1	21	1	21	1	27	2	6	1
6.10	Zweijährige Berufsfachschule Altenpflegehilfe - für Migrantinnen/Migranten	TZ	-	-	-	-	-	-	-	-	-	-	8	1	24	2	26	2	19	2	25	2	25	2	29	2	4	0
6.11	Zweijährige Berufsfachschule für Zusatzqualifikation Erziehung - Weiterbildung	TZ	15	1	14	1	-	-	-	-	-	-	-	-	-	-	-	-	-	-	-	-	-	-	-	-	-	-
6.12	Zweijährige Berufsfachschule Zusatzqualifikation Erziehung - Schulfremdenprüfung	TZ	-	-	26	1	54	2	62	2	61	2	58	2	58	2	62	2	51	2	51	2	51	2	53	2	2	0
6.13	Einjähriges Berufskolleg für Ernährung und Erziehung	VZ	20	1	18	1	20	1	20	1	20	1	21	1	-	-	-	-	-	-	-	-	-	-	-	-	-	-
6.14	Einjähriges Berufskolleg Soziales	TZ	26	1	24	1	18	1	23	1	20	1	20	1	22	1	21	1	21	1	21	1	29	1	16	1	-13	0
6.15	Einjähriges Berufskolleg zum Erwerb der Fachhochschulreife hauswirtschaftl., landwirtschaftl., soz.päd. Richtung	VZ	26	1	30	1	27	1	30	1	27	1	24	1	22	1	22	1	27	1	21	1	21	1	25	1	4	0
6.16	Einjähriges Berufskolleg Sozialpädagogik	VZ	76	3	72	3	73	3	77	3	55	2	74	3	73	3	75	3	82	3	75	3	75	3	75	3	0	0
6.17	Einjährige Berufsfachschule Päd.-Erprobung	VZ	-	-	-	-	-	-	-	-	48	2	48	2	48	2	48	2	-	-	-	-	-	-	-	-	-	-
6.18	Zweijährige Berufsfachschule Hauswirtschaft und Ernährung	VZ	40	2	44	2	44	2	49	2	45	2	60	2	55	2	39	2	46	2	50	2	42	2	42	2	-8	0
6.19	Zweijährige Berufsfachschule Kinderpflege	VZ	88	4	91	4	69	3	48	2	49	2	51	2	45	2	47	2	50	2	55	2	55	2	52	2	-3	0
6.20	Zweijährige Berufsfachschule Gesundheit und Pflege	VZ	54	2	46	2	45	2	42	2	44	2	54	2	49	2	39	2	37	2	37	2	45	2	50	2	5	0
6.21	Zweijährige Berufsfachschule Ernährung und Gastronomie	VZ	40	2	33	2	42	2	36	2	34	2	27	2	17	1	18	1	14	1	14	1	14	1	17	1	3	0
6.22	Zweijährige Berufsfachschule Sozialpflege (Teilzeitform)	TZ	11	1	8	1	-	-	-	-	-	-	-	-	-	-	-	-	-	-	-	-	-	-	-	-	-	-
6.23	Dreijährige Berufsfachschule Altenpflege	TZ	120	6	133	6	126	6	133	6	124	6	130	6	135	6	129	6	130	6	110	6	74	4	74	4	-36	-2
6.24	Zweijähriges Berufskolleg Sozialpädagogik (Fachschule für Soz.päd.)	VZ	154	6	141	6	114	5	88	4	69	3	67	3	83	4	97	4	87	4	89	4	68	3	68	3	-21	-1
6.25	Berufliches Gymnasium - ernährungswissenschaftliche Richtung	VZ	194	2	160	2	149	2	143	2	121	1	103	1	80	1	79	1	76	1	78	1	72	1	72	1	-6	0
6.26	Berufliches Gymnasium - Sozial- und gesundheitswissenschaftliche Richtung	VZ	178	3	282	4	332	5	385	5	421	5	422	5	414	5	412	5	390	5	370	4	317	4	317	4	-53	0
6.27	Berufskolleg für Sozialpädagogik, praxisintegriert	TZ	-	-	-	-	48	2	105	4	145	6	153	6	144	6	157	6	161	6	180	6	193	7	193	7	13	1
6.28	Ausbildungsvorbereitung dual	VZ	-	-	-	-	-	-	-	-	-	-	-	-	-	-	-	-	48	2	49	2	50	2	50	2	1	0
6.29	Dreijährige Berufsfachschule Pflege	TZ	-	-	-	-	-	-	-	-	-	-	-	-	-	-	-	-	-	-	-	-	-	25	1	25	1	
	Summe Mathilde-Planck-Schule Ludwigsburg		1.527		1.570		1.528		1.582		1.570		1.607		1.577		1.577		1.521		1.480		1.407		1.407		-73	

SCHÜLERZAHLEN DER BERUFLICHEN SCHULEN																											
	insgesamt		10.737		10.534		10.340		10.545		10.497		10.346		10.375		10.167		10.082		9.990		9.870		9.870		-120

Hinweise:

Bei den beruflichen Gymnasien der 3-jährigen Form bezieht sich die Zahl der Klassen nur auf die Klassenstufe 11 (Eingangsklassen)

Bei den beruflichen Gymnasien der 6-jährigen Form bezieht sich die Zahl der Klassen nur auf die Klassenstufe 8 (Eingangsklassen).

Ab Sj 2016/17 bezieht sich die Zahl der Klassen auf die Klassenstufen 8 bis 10.

Das Vorqualifizierungsjahr Arbeit/Beruf ersetzt sukzessive das Berufsvorbereitungsjahr seit dem Sj 2009/10.

* Schulgeld wird erhoben

	Schuljahr	10/11		11/12		12/13		13/14		14/15		15/16		16/17		17/18		18/19		19/20		20/21		Differenz 20/21 zu 19/20			
		VZ/TZ	Sch.	Kl.	Sch.	Kl.	Sch.	Kl.	Sch.	Kl.	Sch.	Kl.	Sch.	Kl.	Sch.	Kl.	Sch.	Kl.	Sch.	Kl.	Sch.	Kl.	Sch.	Kl.	Sch.	Kl.	
II. SONDERPÄDAGOGISCHE BILDUNGS- UND BERATUNGSZENTREN (SBBZ)																											
1.	Schule am Favoritepark Ludwigsburg Förderschwerpunkt geistige Entwicklung		167	24	170	24	173	26	170	26	178	29	189	30	204	31	208	35	195	34	198	31	189	31	-9	0	
2.	Schule Gröninger Weg Bietigheim-Bissingen Förderschwerpunkt geistige Entwicklung		70	11	73	13	77	13	83	16	81	14	90	16	85	15	78	12	101	14	112	16	117	18	5	2	
3.	Paul-Aldinger-Schule Steinheim-Kleinbottwar Förderschwerpunkt geistige Entwicklung		108	18	110	19	102	17	107	17	101	16	105	19	115	19	127	21	127	21	130	20	121	19	-9	-1	
4.	Fröbelschule Ludwigsburg Förderschwerpunkt Sprache		243	21	249	21	238	20	228	20	238	20	233	20	225	20	230	20	232	20	230	20	230	20	0	0	
5.	Schule am Schlosspark Ludwigsburg		17	-	10	-	12	-	11	-	28	-	26	-	28	-	24	-	27	-	27	-	23	-	-4		
SCHÜLERZAHLEN DER SBBZ																											
insgesamt			605		612		602		599		626		643		657		667		682		697		680		-17	1	
III. SCHULKINDERGÄRTEN																											
1.	Schulkindergarten an der Schule am Favoritepark Ludwigsburg Förderschwerpunkt geistige Entwicklung	Kinder	Gr.	Kinder	Gr.	Kinder	Gr.	Kinder	Gr.	Kinder	Gr.	Kinder	Gr.	Kinder	Gr.	Kinder	Gr.	Kinder	Gr.	Kinder	Gr.	Kinder	Gr.	Kinder	Gr.	Kinder	Gr.
2.	Schulkindergarten an der Schule am Favoritepark Ludwigsburg - Kinderhaus Buch									6	1	6	1	6	1	6	1	6	1	6	1	6	1	4	1	-2	0
3.	Schulkindergarten an der Paul-Aldinger-Schule Steinheim-Kleinbottwar Förderschwerpunkt geistige Entwicklung									11	2	5	1	6	1	5	1	9	2	10	2	11	2	1		0	
4.	Schulkindergarten an der Fröbelschule Ludwigsburg Förderschwerpunkt Sprache									54	5	55	5	53	5	47	5	39	5	40	5	30	3	-10		-2	
5.	Schulkindergarten am Neckarufer Ludwigsburg-Hoheneck Förderschwerpunkt körperliche und motorische Entwicklung									17	4	15	4	12	3	14	3	15	3	14	3	14	3	0		0	
KINDERZAHLEN DER SCHULKINDERGÄRTEN																											
insgesamt			104		112		106		99		101		94		93		93		91		90		75		-15	-2	
SCHÜLERZAHLEN SONDERPÄD. BILDUNGS- UND BERATUNGS- ZENTREN UND KINDERZAHLEN DER SCHULKINDERGÄRTEN																											
insgesamt			709		724		708		698		727		737		750		760		773		787		755		-32	-1	

	Schuljahr	15/16	16/17	17/18	18/19	19/20	20/21	Differenz 20/21 zu 19/20
--	-----------	-------	-------	-------	-------	-------	-------	-----------------------------

IV. KARL-GEORG-HALDENWANG-SCHULE LEONBERG								
Sonderpäd. Bildungs- und Beratungszentrum, Förderschwerpunkt geistige Entwicklung		Schüler	Schüler	Schüler	Schüler	Schüler	Schüler	Schüler
1.	Gerlingen	13	14	12	10	10	8	-2
2.	Ditzingen	25	22	23	24	25	25	0
3.	Korntal-Münchingen	12	12	17	18	20	22	2
4.	Hemmingen	8	7	5	6	6	6	0

SCHÜLERZAHLEN DER KARL-GEORG-HALDENWANG-SCHULE								
	insgesamt	58	55	57	58	61	61	0

V. SCHULKINDERGARTEN								
der Karl-Georg-Haldenwang-Schule Leonberg		Kinder	Kinder	Kinder	Kinder	Kinder	Kinder	Kinder
1.	Gerlingen	2	1	1	0	1	0	-1
2.	Ditzingen	2	3	4	5	3	3	0
3.	Korntal-Münchingen	2	1	1	2	1	2	1
4.	Hemmingen	1	2	2	0	0	0	0

KINDERZAHLEN DES SCHULKINDERGARTENS DER KARL-GEORG-HALDENWANG-SCHULE								
	insgesamt	7	7	8	7	5	5	0

SCHÜLER-/KINDERZAHLEN KARL-GEORG-HALDENWANG-SCHULE LEONBERG UND DES ANGEGLIEDERTEN SCHULKINDERGARTENS								
	insgesamt	65	62	65	65	66	66	0

Hinweise:

Der Landkreis Böblingen ist Träger der Karl-Georg-Haldenwang-Schule Leonberg mit zugeordnetem Schulkindergarten. Der Einzugsbereich der Schule mit Schulkindergarten umfasst das Gebiet des Altkreises Leonberg. Damit können auch Schüler und Kinder der Städte und Gemeinden Gerlingen, Ditzingen, Korntal-Münchingen und Hemmingen diese Schule bzw. den Schulkindergarten besuchen.

(Kooperationsvertrag vom 22.06.1983 zwischen dem Landkreis Böblingen und dem Landkreis Ludwigsburg)

Berufliche Gymnasien

Berufliche Gymnasien	Schuljahr	10/11	11/12	12/13	13/14	14/15	15/16	16/17	17/18	18/19	19/20	20/21
Carl-Schaefer-Schule Ludwigsburg	technische Richtung	249	268	293	318	316	303	288	284	288	278	263
Oscar-Walcker-Schule Ludwigsburg	technische Richtung	-	-	28	54	73	87	97	90	77	62	57
Berufliches Schulzentrum Bietigheim-Bissingen	technische Richtung	227	223	212	217	246	244	224	232	245	246	247
Berufliches Schulzentrum Bietigheim-Bissingen	technische Richtung (6-jährig)	-	-	53	100	160	166	173	162	154	152	151
Berufliches Schulzentrum Bietigheim-Bissingen	wirtschaftswissenschaftliche Richtung	245	273	249	247	259	242	249	237	222	218	222
Robert-Franck-Schule Ludwigsburg	wirtschaftswissenschaftliche Richtung	390	374	369	343	341	347	350	349	351	327	300
Erich-Bracher-Schule Kornwestheim-Pattonville	wirtschaftswissenschaftliche Richtung	-	-	28	83	134	149	164	159	164	168	164
Mathilde-Planck-Schule Ludwigsburg	ernährungswissenschaftliche Richtung	194	160	149	143	121	103	80	79	76	78	72
Mathilde-Planck-Schule Ludwigsburg	sozial- und gesundheitswissenschaftliche Richtung	178	282	332	385	421	422	414	412	390	370	317
	Gesamtsschülerzahl	1.483	1.580	1.713	1.890	2.071	2.063	2.039	2.004	1.967	1.899	1.793

