

Aufstellung

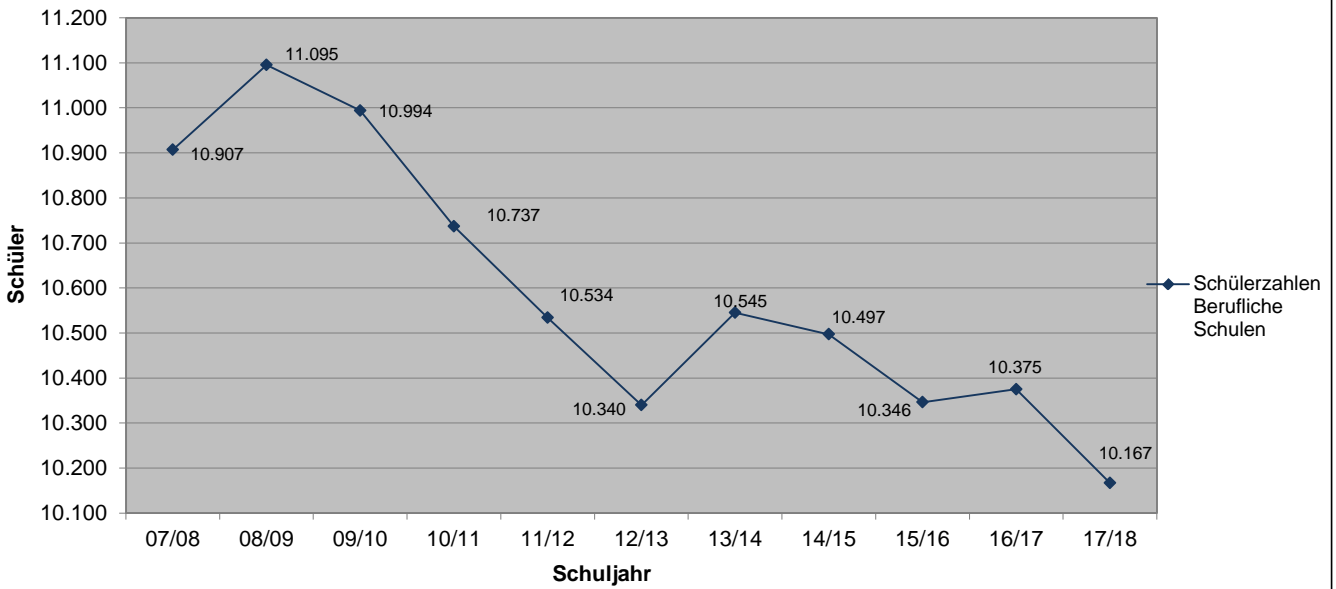
**über die Entwicklung der Schülerzahlen bei den Schulen sowie
über die Entwicklung der Kinderzahlen bei den Schulkindergärten
in Trägerschaft des Landkreises Ludwigsburg zum Schuljahr 2017/18**

Quelle: Amtliche Schulstatistik vom 18.10.17

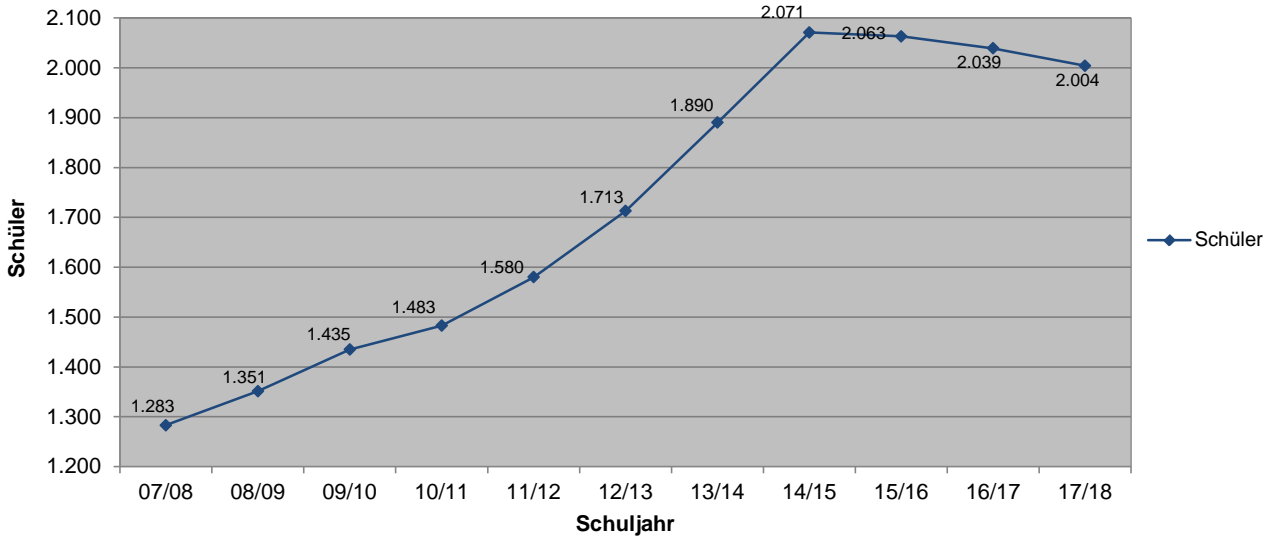
**Aufgestellt
Landratsamt Ludwigsburg
GT 631 Schulen**

Anlage 1
zu Vorlage KuSA_09/2018

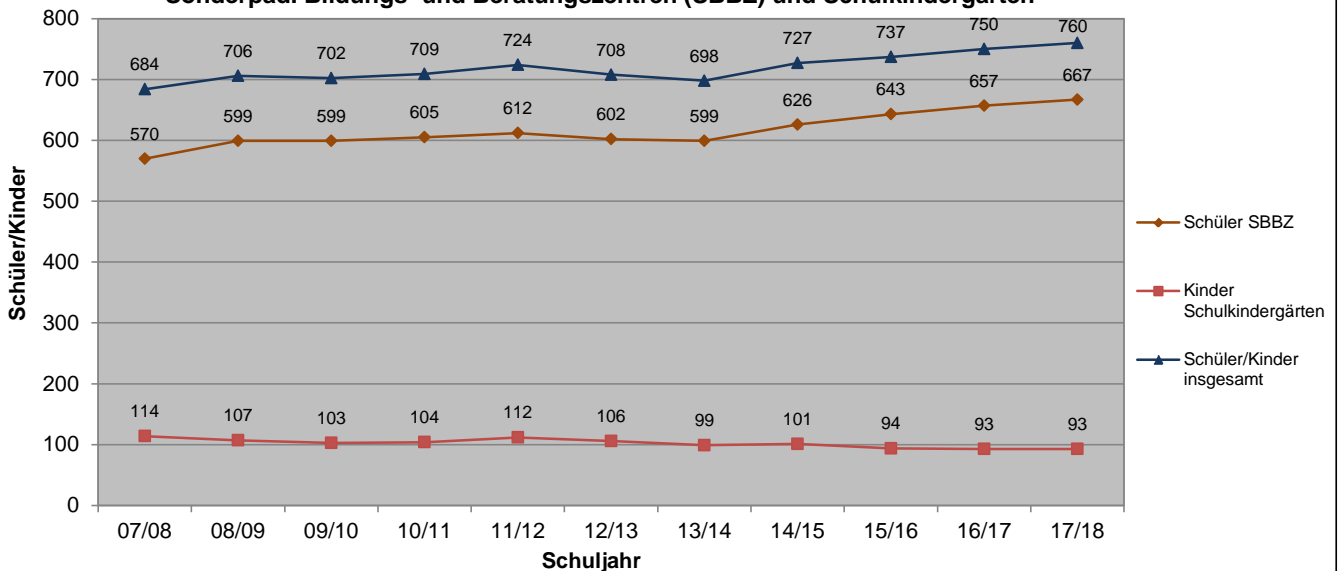
Entwicklung der Schülerzahlen an den Beruflichen Schulen



Entwicklung der Schülerzahlen an den Berufliche Gymnasien (3-jährige und 6-jährige Aufbauform)



Entwicklung der Schüler-/Kinderzahlen an den Sonderpäd. Bildungs- und Beratungszentren (SBBZ) und Schulkindergärten



Zusammenfassung der Schülerzahlen der Beruflichen Schulen

	<u>Vollzeit</u>				<u>Teilzeit</u>				<u>Insgesamt</u>			
	2016/17 Schüler	2017/18 Sch.	Kl.	mehr/ weniger Schüler	2016/17 Schüler	2017/18 Sch.	Kl.	mehr/ weniger Schüler	2016/17 Schüler	2017/18 Sch.	Kl.	mehr/ weniger Schüler
Carl-Schaefer-Schule Ludwigsburg	657	637	21	-20	1.055	1.048	57	-7	1.712	1.685	78	-27
Oscar-Walcker-Schule Ludwigsburg	460	455	23	-5	1.316	1.256	63	-60	1.776	1.711	86	-65
Berufliches Schulzentrum Bietigheim-Bissingen	1.156	1.080	35	-76	1.146	1.168	54	22	2.302	2.248	89	-54
gewerblich	777	738	27	-39	675	694	33	19	1.452	1.432	60	-20
kaufmännisch	379	342	8	-37	471	474	21	3	850	816	29	-34
Robert-Franck-Schule Ludwigsburg	551	535	12	-16	631	642	31	11	1.182	1.177	43	-5
Erich-Bracher-Schule Kornwestheim-Pattonville	517	508	16	-9	1.309	1.261	55	-48	1.826	1.769	71	-57
Mathilde-Planck-Schule Ludwigsburg	1.012	995	30	-17	565	582	26	17	1.577	1.577	56	0
Insgesamt	<u>4.353</u>	<u>4.210</u>	<u>137</u>	-143	<u>6.022</u>	<u>5.957</u>	<u>286</u>	-65	<u>10.375</u>	<u>10.167</u>	<u>423</u>	-208

	Schuljahr	VZ/TZ	07/08	08/09	09/10	10/11	11/12	12/13	13/14	14/15	15/16	16/17	17/18	Differenz 17/18 zu 16/17	
			Sch. Kl.	Sch. Kl.	Sch. Kl.	Sch. Kl.	Sch. Kl.	Sch. Kl.	Sch. Kl.	Sch. Kl.	Sch. Kl.	Sch. Kl.	Sch. Kl.	Sch. Kl.	Sch. Kl.
I.	BERUFLICHE SCHULEN														
1.	CARL-SCHAEFER-SCHULE LUDWIGSBURG Gewerbliche Schule														
1.1	Gewerbliche Berufsschule Metalltechnik und Elektrotechnik	TZ	1.137 55	1.189 57	1.182 56	1.147 60	1.071 56	1.024 55	1.030 55	1.087 54	1.036 57	1.023 57	1.017 55	-6	-2
1.2	Einjährige Berufsfachschule Metalltechnik - Fahrzeugtechnik	VZ	- -	- -	- -	- -	- -	- -	- -	- -	- -	- -	- -	-	-
1.3	Einjährige Berufsfachschule Fahrzeugtechnik	VZ	129 5	128 5	91 4	99 4	102 4	98 4	106 4	94 4	104 4	118 4	110 4	-8	0
1.4	Einjährige Berufsfachschule Metall - Installationstechnik	VZ	38 2	37 2	36 2	38 2	33 2	38 2	37 2	34 2	26 1	34 2	41 2	7	0
1.5	Vorqualifizierungsjahr Arbeit/Beruf - Kooperation mit HS/WRS	VZ	47 3	31 2	29 2	15 1	27 1	8 1	0 0	13 1	0 0	- -	- -	-	-
1.6	Vorqualifizierungsjahr Arbeit/Beruf - Regelform	VZ						12 1	18 1	15 1	17 1	34 2	52 3	18	1
1.7	Vorqualifizierungsjahr Arbeit/Beruf - Erwerb von Deutschkenntnissen	VZ	- -	- -	- -	- -	- -	- -	- -	13 1	27 2	31 2	16 1	-15	-1
1.8	Berufseinstiegsjahr	VZ	17 1	34 2	36 2	34 2	36 2	15 1	27 2	18 1	18 1	18 1	19 1	1	0
1.9	Einjähriges Technisches Berufskolleg I	VZ	56 2	53 2	47 2	44 2	24 1	28 1	29 1	30 1	28 1	30 1	30 1	0	0
1.10	Einjähriges Technisches Berufskolleg II	VZ	30 1	32 1	30 1	31 1	31 1	27 1	27 1	21 1	24 1	22 1	22 1	0	0
1.11	Berufliches Gymnasium - technische Richtung	VZ	216 3	246 3	258 3	249 3	268 4	293 4	318 4	316 4	303 4	288 4	284 4	-4	0
1.12	Fachschule für Technik - Fachrichtung Maschinentechnik	VZ*	57 3	73 4	82 4	95 4	93 4	84 4	95 4	100 4	95 4	82 4	63 4	-19	0
1.13	Fachschule für Technik - Fachrichtung Elektrotechnik	TZ*	39 2	43 2	40 2	32 2	31 2	27 2	24 2	34 2	29 2	32 2	31 2	-1	0
	Summe Carl-Schaefer-Schule Ludwigsburg		1.766	1.866	1.831	1.784	1.716	1.654	1.711	1.775	1.707	1.712	1.685	-27	
2.	OSCAR-WALCKER-SCHULE LUDWIGSBURG Gewerbliche Schule														
2.1	Gewerbliche Berufsschule (Bautechnik, Farbtechnik/Raumgestaltung, Gesundheit, Ernährung/Hauswirtschaft, Körperpflege, Holztechnik)	TZ	1.578 79	1.569 79	1.513 74	1.415 73	1.386 71	1.342 73	1.289 71	1.252 65	1.247 61	1.262 61	1.224 60	-38	-1
2.2	Sonderberufsschule Farbtechnik	TZ	46 4	47 5	55 5	51 5	44 4	34 3	30 3	26 3	17 2	6 1	- -	-6	-1
2.3	Sonderberufsfachschulen (BVE, KoBV)	TZ	- -	- -	- -	- -	- -	12 1	13 1	14 1	14 1	15 1	14 2	-1	1
2.4	Einjährige Berufsfachschule Holztechnik	VZ	43 2	39 2	40 2	42 2	35 2	31 2	33 2	39 2	33 2	28 1	33 1	5	0
2.5	Einjährige Berufsfachschule Bautechnik	VZ	45 2	45 2	48 2	49 2	49 2	41 2	37 2	43 2	38 2	35 2	35 2	0	0
2.6	Einjährige Berufsfachschule Farbtechnik	VZ	52 2	48 2	51 2	47 2	34 2	39 2	38 2	40 2	39 2	22 1	32 2	10	1
2.7	Einjährige Berufsfachschule Körperpflege	VZ	77 4	61 3	63 3	53 3	52 3	40 2	35 2	22 1	28 1	35 2	27 1	-8	-1
2.8	Vorqualifizierungsjahr Arbeit/Beruf - Kooperation mit Förderschule	VZ	63 4	42 3	60 4	58 4	57 4	8 1	12 1	16 1	16 1	15 1	19 1	4	0
2.9	Vorqualifizierungsjahr Arbeit/Beruf - Kooperation mit HS/WRS	VZ						12 2	15 1	14 1	15 1	14 1	13 1	-1	0
2.10	Vorqualifizierungsjahr Arbeit/Beruf - Erwerb von Deutschkenntnissen	VZ						- -	16 1	32 2	47 3	63 4	34 2	-29	-2
2.11	Vorqualifizierungsjahr Arbeit/Beruf - Regelform	VZ						40 3	35 2	36 2	37 2	92 6	114 7	22	1
2.12	Berufseinstiegsjahr	VZ	19 1	43 3	40 2	32 2	31 2	13 1	18 1	- -	- -	- -	- -	-	-
2.13	Zweijähriges Berufskolleg in Teilzeitform - Fachhochschulreife	TZ	88 4	86 4	77 4	88 4	74 4	58 4	57 3	58 3	46 2	33 2	24 2	-9	0
2.14	Dreijähriges duales Berufskolleg Farbtechnik und Raumgestaltung - Fachhochschulreife	TZ	- -	- -	- -	- -	- -	- -	- -	- -	- -	- -	- -	-	-
2.15	Berufsaufbauschule gewerblich-technisch	VZ	24 1	33 1	52 2	52 2	41 2	35 2	24 1	22 1	21 1	- -	- -	-	-
2.16	Zweijährige Berufsfachschule Holztechnik	VZ	23 1	19 1	30 2	39 2	27 1	45 2	39 2	38 2	28 2	39 2	34 2	-5	0
2.17	Zweijährige Berufsfachschule Farbtechnik und Raumgestaltung	VZ	24 1	23 1	19 1	28 2	24 2								
2.18	Fachschule für Musikinstrumentenbau	VZ*	26 2	26 2	20 2	19 2	27 2	31 2	39 2	30 2	23 2	20 2	18 2	-2	0
2.19	Berufliches Gymnasium - technische Richtung	VZ	- -	- -	- -	- -	- -	28 1	54 1	73 1	87 2	97 1	90 1	-7	0
	Summe Oscar-Walcker-Schule Ludwigsburg		2.108	2.081	2.068	1.973	1.881	1.809	1.784	1.755	1.736	1.776	1.711	-65	

	Schuljahr	07/08		08/09		09/10		10/11		11/12		12/13		13/14		14/15		15/16		16/17		17/18		Differenz 17/18 zu 16/17		
		VZ/TZ	Sch.	Kl.	Sch.	Kl.	Sch.	Kl.	Sch.	Kl.	Sch.	Kl.	Sch.	Kl.	Sch.	Kl.	Sch.	Kl.	Sch.	Kl.	Sch.	Kl.	Sch.	Kl.	Sch.	Kl.
3.	BERUFLICHES SCHULZENTRUM BIETIGHEIM-BISSINGEN																									
	Gewerblicher Bereich																									
3.1	Gewerbliche Berufsschule Metall und Elektrotechnik	TZ	689	32	718	35	728	36	713	36	664	35	669	33	689	34	705	37	691	34	675	34	694	33	19	-1
3.2	Vorqualifizierungsjahr Arbeit/Beruf - Kooper. mit HS/WRS und Regelform	VZ	76	5	27	2	29	2	32	2	26	2	-	-	31	2	-	-	-	-	-	-	-	-	-	-
3.3	Vorqualifizierungsjahr Arbeit/Beruf - Regelform		13	1	16	1	18	1	33	2	15	1														
3.4	Vorqualifizierungsjahr Arbeit/Beruf - Erwerb von Deutschkenntnissen	VZ	-	-	-	-	-	-	-	-	-	-	-	-	-	-	12	1	42	3	30	2	-12	-1		
3.5	Berufseinstiegsjahr	VZ	12	1	41	3	44	3	51	3	53	3	25	2	33	2	25	2	29	2	30	2	26	2	-4	0
3.6	Einjährige Berufsfachschule Metalltechnik	VZ	122	5	134	6	111	6	73	4	79	4	67	4	97	4	97	4	75	3	69	3	62	2	-7	-1
3.7	Einjährige Berufsfachschule Elektrotechnik	VZ	56	2	59	2	62	2	55	2	43	2	55	2	52	2	59	2	54	2	57	2	62	2	5	0
3.8	Zweijährige Berufsfachschule Metalltechnik und Elektrotechnik	VZ	101	4	104	4	98	4	96	4	93	4	81	4	87	4	69	4	85	4	95	4	81	4	-14	0
3.9	Einjähriges Berufskolleg - Fachhochschulreife	VZ	50	2	58	2	56	2	55	2	47	2	39	2	40	2	41	2	42	2	43	2	33	2	-10	0
3.10	Zweijähriges Berufskolleg für informations- und kommunikations- technische Assistenten	VZ	44	2	53	2	56	2	51	2	48	2	41	2	50	2	53	2	20	1	26	1	17	1	-9	0
3.11	Berufliches Gymnasium - technische Richtung	VZ	217	3	223	3	241	3	227	3	223	3	212	3	217	3	246	3	244	3	224	3	232	4	8	1
3.12	6-jähriges Berufliches Gymnasium - technische Richtung	VZ	-	-	-	-	-	-	-	-	-	-	53	2	100	2	160	2	166	2	173	2	162	6	-11	4
3.13	Einjährige Fachschule (Meisterschule) für Maschinenbau	VZ	-	-	-	-	-	-	-	-	-	-	-	-	-	-	-	-	-	-	-	-	-	-	-	-
	<i>Summe Gewerblicher Bereich</i>		<i>1.367</i>		<i>1.417</i>		<i>1.425</i>		<i>1.353</i>		<i>1.276</i>		<i>1.242</i>		<i>1.396</i>		<i>1.468</i>		<i>1.434</i>		<i>1.452</i>		<i>1.432</i>		<i>-20</i>	<i>0</i>
	Kaufmännischer Bereich																									
3.14	Kaufmännische Berufsschule	TZ	549	25	547	23	531	24	496	22	485	22	490	21	482	21	469	20	471	22	471	20	474	21	3	1
3.15	Berufseinstiegsjahr	VZ	-	-	-	-	-	-	-	-	-	-	-	-	-	-	-	-	-	-	-	-	-	-	-	-
3.16	Zweijährige Wirtschaftsschule	VZ	166	6	159	6	165	6	161	6	163	6	144	6	131	5	106	4	100	4	98	4	75	4	-23	0
3.17	Einjähriges Berufskolleg - Fachhochschulreife	VZ	47	2	46	2	53	2	50	2	48	2	44	2	48	2	40	1	34	2	32	2	30	1	-2	-1
3.18	Berufliches Gymnasium - wirtschaftswissenschaftliche Richtung	VZ	249	3	266	3	246	3	245	3	273	4	249	3	247	3	259	3	242	3	249	3	237	3	-12	0
	<i>Summe Kaufmännischer Bereich</i>		<i>1.011</i>		<i>1.018</i>		<i>995</i>		<i>952</i>		<i>969</i>		<i>927</i>		<i>908</i>		<i>874</i>		<i>847</i>		<i>850</i>		<i>816</i>		<i>-34</i>	<i>0</i>
	Summe Berufliches Schulzentrum Bietigheim-Bissingen		2.378		2.435		2.420		2.305		2.245		2.169		2.304		2.342		2.281		2.302		2.248		-54	

	Schuljahr	VZ/TZ	07/08		08/09		09/10		10/11		11/12		12/13		13/14		14/15		15/16		16/17		17/18		Differenz 17/18 zu 16/17		
			Sch.	Kl.	Sch.	Kl.	Sch.	Kl.	Sch.	Kl.	Sch.	Kl.	Sch.	Kl.	Sch.	Kl.	Sch.	Kl.	Sch.	Kl.	Sch.	Kl.	Sch.	Kl.	Sch.	Kl.	Sch.
4.	ROBERT-FRANCK-SCHULE LUDWIGSBURG																										
	Kaufmännische Schule																										
4.1	Kaufmännische Berufsschule	TZ	642	29	615	29	548	27	528	27	520	26	513	26	587	29	605	32	662	35	631	32	642	31	11	-1	
4.2	Vorqualifizierung Arbeit/Beruf - Erwerb von Deutschkenntnissen	VZ	-	-	-	-	-	-	-	-	-	-	-	-	-	14	1	12	1	32	2	32	2	0	0		
4.3	Zweijährige Wirtschaftsschule	VZ	240	8	221	8	220	8	198	7	193	7	179	7	162	6	161	6	160	6	169	6	129	5	-40	-1	
4.4	Berufliches Gymnasium - wirtschaftswissenschaftliche Richtung	VZ	340	4	346	4	363	4	390	5	374	4	369	4	343	4	341	4	347	4	350	4	349	4	-1	0	
4.5	Duale Ausbildungsvorbereitung	VZ																				25	1	25	1		
	Summe Robert-Franck-Schule Ludwigsburg		1.222		1.182		1.131		1.116		1.087		1.061		1.092		1.121		1.181		1.182		1.177		-5		
5.	ERICH-BRACHER-SCHULE KORNWESTHEIM-PATTONVILLE																										
	Kaufmännische Schule																										
5.1	Kaufmännische Berufsschule	TZ	1.413	60	1.513	62	1.467	63	1.402	60	1.418	63	1.512	68	1.424	63	1.262	56	1.162	52	1.130	51	1.103	49	-27	-2	
5.2	Vorqualifizierungsjahr Arbeit/Beruf - Erwerb von Deutschkenntnissen	VZ	-	-	-	-	-	-	-	-	-	-	-	-	-	-	-	14	1	41	3	24	2	-17	-1		
5.3	Berufseinstiegsjahr	VZ	15	1	18	1	19	1	18	1	18	1	16	1	16	1	18	1	19	1	16	1	19	1	3	0	
5.4	Kaufm. Berufskolleg in Teilzeitform (Finanzassistent Banken)	TZ	177	8	180	8	194	9	233	10	233	9	232	9	248	10	209	9	179	8	179	8	158	6	-21	-2	
5.5	Zweijährige Berufsfachschule für Büro und Handel	VZ	46	2	43	2	44	2	40	2	38	2	16	1	-	-	-	-	-	-	-	-	-	-	-	-	
5.6	Einjähriges Berufskolleg I (Höhere Handelsschule)	VZ	90	3	89	3	90	3	118	4	113	4	90	3	90	3	90	3	90	3	88	3	89	3	1	0	
5.7	Einjähriges Berufskolleg II (Höhere Handelsschule - Oberstufe)	VZ	47	2	61	2	48	2	56	2	56	2	59	2	47	2	54	2	58	2	49	2	48	2	-1	0	
5.8	Zweijähriges Berufskolleg Fremdsprachen	VZ	102	4	102	4	109	4	111	4	104	4	107	4	110	4	109	4	108	4	105	4	112	4	7	0	
5.9	Zweijähriges Berufskolleg für Wirtschaftsinformatik	VZ	50	2	56	2	58	2	54	2	55	2	59	2	54	2	58	2	55	2	54	2	57	2	3	0	
5.10	Berufliches Gymnasium - wirtschaftswissenschaftliche Richtung	VZ	-	-	-	-	-	-	-	-	-	-	28	1	83	2	134	2	149	2	164	2	159	2	-5	0	
5.11	Fachschule für Betriebswirtschaft	VZ	-	-	-	-	-	-	-	-	-	-	-	-	-	-	-	-	-	-	-	-	-	-	-	-	
	Summe Erich-Bracher-Schule Kornwestheim-Pattonville		1.940		2.062		2.029		2.032		2.035		2.119		2.072		1.934		1.834		1.826		1.769		-57		

	Schuljahr	VZ/TZ	07/08	08/09	09/10	10/11	11/12	12/13	13/14	14/15	15/16	16/17	17/18	Differenz 17/18 zu 16/17	
			Sch. Kl.	Sch. Kl.	Sch. Kl.	Sch. Kl.	Sch. Kl.	Sch. Kl.	Sch. Kl.	Sch. Kl.	Sch. Kl.	Sch. Kl.	Sch. Kl.	Sch. Kl.	Sch. Kl.
6.	MATHILDE-PLANCK-SCHULE LUDWIGSBURG														
	Hauswirtschaftlich-pflegerisch-sozialpädagogische und landwirtschaftliche Schule														
6.1	Berufsschule Ernährung und Hauswirtschaft	TZ	337 13	318 12	307 11	273 11	256 11	183 8	158 7	164 7	152 7	127 6	128 6	1	0
6.2	Berufsschule Agrarwirtschaft (Teilzeit)	TZ	33 2	23 2	24 2	29 2	26 2	31 2	26 2	24 2	31 2	30 2	38 2	8	0
6.3	Vorqualifizierungsjahr Arbeit/Beruf - Erwerb von Deutschkenntnissen	VZ	82 5	31 2	32 2	31 2	31 2	12 1	16 1	12 1	14 1	52 3	40 3	-12	0
6.4	Vorqualifizierungsjahr Arbeit/Beruf - Regelform	VZ						28 2	33 2	29 2	33 2	50 3	56 3	6	0
6.5	Vorqualifizierungsjahr Arbeit/Beruf - Kooperation mit Förderschule	VZ	- -	- -	- -	- -	- -	- -	13 1	12 1	11 1	- -	- -	-	-
6.6	Berufseinstiegsjahr	VZ	37 2	86 5	87 5	107 6	95 5	68 4	56 3	- -	- -	- -	- -	-	-
6.7	Berufsschule Agrarwirtschaft (Vollzeit)	VZ	16 1	16 1	16 1	16 1	16 1	15 1	11 1	18 1	15 1	24 1	23 1	-1	0
6.8	Einjährige Hauswirtschaftliche Berufsfachschule	VZ	65 3	44 2	20 1	- -	- -	- -	- -	- -	- -	- -	- -	-	-
6.9	Einjährige Berufsfachschule für Altenpflegehilfe	TZ	20 1	19 1	25 1	29 1	24 1	30 1	28 1	28 1	31 1	25 1	21 1	-4	0
6.10	Zweijährige Berufsfachschule für Altenpflegehilfe - für Migranten	TZ	- -	- -	- -	- -	- -	- -	- -	- -	8 1	24 2	26 2	2	0
6.11	Zweijährige Berufsfachschule für Zusatzqualifikation Erziehung - Weiterbildung	TZ	- -	- -	- -	15 1	14 1	- -	- -	- -	- -	- -	- -	-	-
6.12	Zweijährige Berufsfachschule für Zusatzqualifikation Erziehung - Schulfremdenprüfung	TZ	- -	- -	- -	- -	26 1	54 2	62 2	61 2	58 2	58 2	62 2	4	0
6.13	Einjähriges Berufskolleg für Ernährung und Erziehung	VZ	20 1	20 1	25 1	20 1	18 1	20 1	20 1	20 1	21 1	- -	- -	-	-
6.14	Einjähriges Berufskolleg Soziales	TZ	22 1	30 1	17 1	26 1	24 1	18 1	23 1	20 1	20 1	22 1	21 1	-1	0
6.15	Einjähriges Berufskolleg zum Erwerb der Fachhochschulreife hauswirtschaftl., landwirtschaftl., soz.päd. Richtung	VZ	44 2	51 2	57 2	26 1	30 1	27 1	30 1	27 1	24 1	22 1	22 1	0	0
6.16	Einjähriges Berufskolleg für Praktikantinnen/Praktikanten - Soz.Päd.	VZ	76 3	74 3	77 3	76 3	72 3	73 3	77 3	55 2	74 3	73 3	75 3	2	0
6.17	Einjährige Berufsfachschule Päd.-Erprobung	VZ	- -	- -	- -	- -	- -	- -	- -	48 2	48 2	48 2	48 2	0	0
6.18	Zweijährige Berufsfachschule Hauswirtschaft und Ernährung	VZ	66 3	55 3	53 3	40 2	44 2	44 2	49 2	45 2	60 2	55 2	39 2	-16	0
6.19	Zweijährige Berufsfachschule für Kinderpflege	VZ	56 2	75 3	84 4	88 4	91 4	69 3	48 2	49 2	51 2	45 2	47 2	2	0
6.20	Zweijährige Berufsfachschule Gesundheit und Pflege	VZ	85 4	80 4	66 3	54 2	46 2	45 2	42 2	44 2	54 2	49 2	39 2	-10	0
6.21	Zweijährige Berufsfachschule Ernährung und Gastronomie	VZ	24 1	39 2	40 2	40 2	33 2	42 2	36 2	34 2	27 2	17 1	18 1	1	0
6.22	Zweijährige Berufsfachschule z. Erwerb von Zusatzqualifikationen - Gesundheit	TZ	- -	- -	- -	- -	- -	- -	- -	- -	- -	- -	- -	-	-
6.23	Zweijährige Berufsfachschule Sozialpflege (Teilzeitform)	TZ	- -	- -	- -	11 1	8 1	- -	- -	- -	- -	- -	- -	-	-
6.24	Dreijährige Berufsfachschule für Altenpflege	TZ	108 5	104 5	116 6	120 6	133 6	126 6	133 6	124 6	130 6	135 6	129 6	-6	0
6.25	Fachschule für Sozialpädagogik (Berufskolleg)	VZ	141 6	134 6	142 6	154 6	141 6	114 5	88 4	69 3	67 3	83 4	97 4	14	0
6.26	Berufliches Gymnasium - ernährungswissenschaftliche Richtung	VZ	261 3	270 3	231 2	194 2	160 2	149 2	143 2	121 1	103 1	80 1	79 1	-1	0
6.27	Berufliches Gymnasium - Sozial- und gesundheitswissenschaftliche Richtung	VZ	- -	- -	96 3	178 3	282 4	332 5	385 5	421 5	422 5	414 5	412 5	-2	0
6.28	Praxisintegrierte Erzieherausbildung (3-jähr. BK f. Sozialpädagogik in Teilzeit)	TZ	- -	- -	- -	- -	- -	48 2	105 4	145 6	153 6	144 6	157 6	13	0
	Summe Mathilde-Planck-Schule Ludwigsburg		1.493	1.469	1.515	1.527	1.570	1.528	1.582	1.570	1.607	1.577	1.577	0	

SCHÜLERZAHLEN DER BERUFLICHEN SCHULEN															
	insgesamt		10.907	11.095	10.994	10.737	10.534	10.340	10.545	10.497	10.346	10.375	10.167	-208	

Hinweise:

Bei den beruflichen Gymnasien der 3-jährigen Form bezieht sich die Zahl der Klassen nur auf die Klassenstufe 11 (Eingangsklassen)

Bei den beruflichen Gymnasien der 6-jährigen Form bezieht sich die Zahl der Klassen nur auf die Klassenstufe 8 (Eingangsklassen)

Das Vorqualifizierungsjahr Arbeit/Beruf ersetzt sukzessive das Berufsvorbereitungsjahr seit dem Sj 2009/10.

Die Friedrich-Foss-Landwirtschaftsschule, Fachschule für Landwirtschaft, hatte im Sj 2006/07 letztmals eine Klasse der Fachrichtung Gartenbau. Seither ruht der Schulbetrieb.

* Schulgeld wird erhoben

	Schuljahr	07/08		08/09		09/10		10/11		11/12		12/13		13/14		14/15		15/16		16/17		17/18		Differenz 17/18 zu 16/17	
		VZ/TZ	Sch.	Kl.	Sch.	Kl.	Sch.	Kl.	Sch.	Kl.	Sch.	Kl.	Sch.	Kl.	Sch.	Kl.	Sch.	Kl.	Sch.	Kl.	Sch.	Kl.	Sch.	Kl.	Sch.
II. SONDERPÄDAGOGISCHE BILDUNGS- UND BERATUNGSZENTREN (SBBZ)																									
1.	Schule am Favoritepark Ludwigsburg Förderschwerpunkt geistige Entwicklung Förderschwerpunkt körperliche und motorische Entwicklung	148	21	160	22	164	24	167	24	170	24	173	26	170	26	178	29	189	30	204	31	208	35	4	4
2.	Schule Gröninger Weg Bietigheim-Bissingen Förderschwerpunkt geistige Entwicklung	64	10	66	11	69	12	70	11	73	13	77	13	83	16	81	14	90	16	85	15	78	12	-7	-3
3.	Paul-Aldinger-Schule Steinheim-Kleinbottwar Förderschwerpunkt geistige Entwicklung	89	14	103	17	100	15	108	18	110	19	102	17	107	17	101	16	105	19	115	19	127	21	12	2
4.	Schule am Wolfsberg Vaihingen	-	-	-	-	-	-	-	-	-	-	-	-	-	-	-	-	-	-	-	-	-	-	-	-
4.	Fröbelschule Ludwigsburg Förderschwerpunkt Sprache	243	21	244	21	243	21	243	21	249	21	238	20	228	20	238	20	233	20	225	20	230	20	5	0
5.	Schule am Schlosspark Ludwigsburg Förderschwerpunkt Schüler in längerer Krankenhausbehandlung	26	-	26	-	23	-	17	-	10	-	12	-	11	-	28	-	26	-	28	-	24	-	-4	-
SCHÜLERZAHLEN DER SBBZ																									
insgesamt		570		599		599		605		612		602		599		626		643		657		667		10	
III. SCHULKINDERGÄRTEN																									
1.	Schulkindergarten an der Schule am Favoritepark Ludwigsburg Förderschwerpunkt geistige Entwicklung	20	4	20	4	15	3	18	3	22	4	20	4	14	3	13	3	13	3	16	3	21	4	5	1
2.	Schulkindergarten an der Schule am Favoritepark Ludwigsburg - Kinderhaus Buch Förderschwerpunkt geistige Entwicklung	-	-	-	-	-	-	-	-	-	-	-	-	-	-	6	1	6	1	6	1	6	1	0	0
3.	Schulkindergarten an der Paul-Aldinger-Schule Steinheim-Kleinbottwar Förderschwerpunkt geistige Entwicklung	15	2	10	2	10	2	9	2	12	2	12	2	12	2	11	2	5	1	6	1	5	1	-1	0
4.	Schulkindergarten an der Fröbelschule Ludwigsburg Förderschwerpunkt Sprache	60	5	60	5	60	5	60	5	60	5	58	5	55	5	54	5	55	5	53	5	47	5	-6	0
5.	Schulkindergarten Ludwigsburg-Hoheneck Förderschwerpunkt körperliche und motorische Entwicklung	19	4	17	4	18	4	17	4	18	4	16	4	18	4	17	4	15	4	12	3	14	3	2	0
KINDERZAHLEN DER SCHULKINDERGÄRTEN																									
insgesamt		114		107		103		104		112		106		99		101		94		93		93		0	1
SCHÜLERZAHLEN SONDERPÄD. BILDUNGS- UND BERATUNGS- ZENTREN UND KINDERZAHLEN DER SCHULKINDERGÄRTEN																									
insgesamt		684		706		702		709		724		708		698		727		737		750		760		10	

Hinweis:

Der Schulbetrieb der Sonderschule am Wolfsberg in Vaihingen/Enz ruht seit dem Sj 1985/86.

Schuljahr	15/16	16/17	17/18	Differenz 17/18 zu 16/17
------------------	-------	-------	-------	-------------------------------------

IV. KARL-GEORG-HALDENWANG-SCHULE LEONBERG				
Sonderpäd. Bildungs- und Beratungszentrum, Förderschwerpunkt geistige Entwicklung				
	Schüler	Schüler	Schüler	Schüler
1. Gerlingen	13	14	12	-2
2. Ditzingen	25	22	23	1
3. Korntal-Münchingen	12	12	17	5
4. Hemmingen	8	7	5	-2

SCHÜLERZAHLEN DER KARL-GEORG-HALDENWANG-SCHULE				
insgesamt	58	55	57	2

V. SCHULKINDERGARTEN				
der Karl-Georg-Haldenwang-Schule Leonberg				
	Kinder	Kinder	Kinder	Kinder
1. Gerlingen	2	1	1	0
2. Ditzingen	2	3	4	1
3. Korntal-Münchingen	2	1	1	0
4. Hemmingen	1	2	2	0

KINDERZAHLEN DES SCHULKINDERGARTENS DER KARL-GEORG-HALDENWANG-SCHULE				
insgesamt	7	7	8	1

SCHÜLER-/KINDERZAHLEN KARL-GEORG-HALDENWANG-SCHULE LEONBERG UND DES ANGEGLIEDERTEN SCHULKINDERGARTENS				
insgesamt	65	62	65	3

Hinweise:

Der Landkreis Böblingen ist Träger der Karl-Georg-Haldenwang-Schule Leonberg mit zugeordnetem Schulkindergarten. Der Einzugsbereich der Schule mit Schulkindergarten umfasst das Gebiet des Altkreises Leonberg. Damit können auch Schüler und Kinder der Städte und Gemeinden Gerlingen, Ditzingen, Korntal-Münchingen und Hemmingen diese Schule bzw. den Schulkindergarten besuchen.