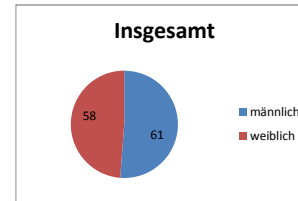
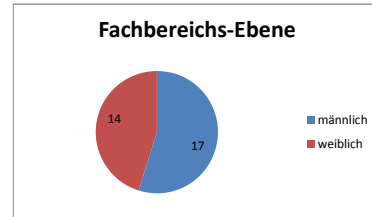
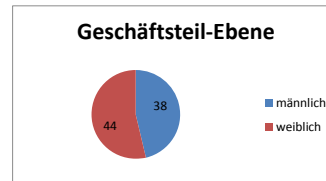
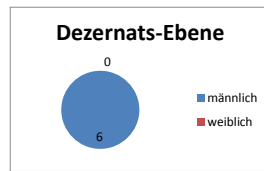


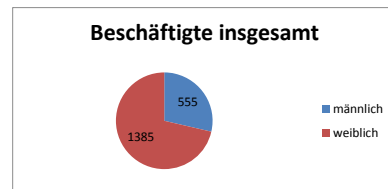
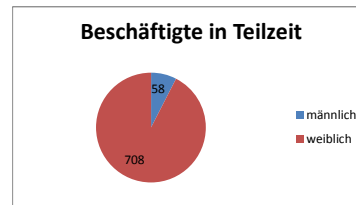
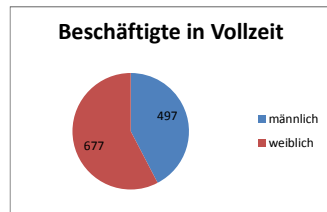
**Anzahl der Führungspositionen:**

Anzahl der Führungspositionen		2017
<b>Dezernats-Ebene</b>		
männlich		6
weiblich		0
<b>Fachbereichs-Ebene</b>		
männlich		17
weiblich		14
<b>Geschäftsteil-Ebene</b>		
männlich		38
weiblich		44
<b>insgesamt</b>		<b>119</b>
davon	männlich	61
	weiblich	58



**Anzahl der Beschäftigten**

Anzahl der Beschäftigten		2017
<b>In Vollzeit</b>		
männlich		497
weiblich		677
<b>In Teilzeit</b>		
männlich		58
weiblich		708
<b>insgesamt</b>		<b>1940</b>
davon	männlich	555
	weiblich	1385



**Anzahl der TelearbeiterInnen**

Anzahl der TelearbeiterInnen		2017
männlich		10
weiblich		61
<b>insgesamt</b>		<b>71</b>

