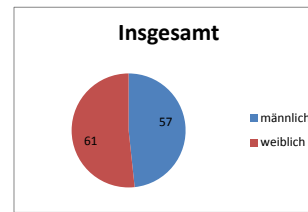
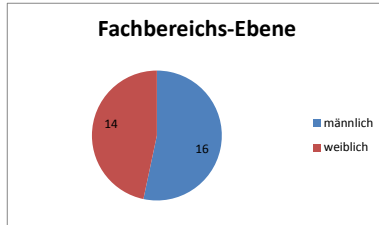
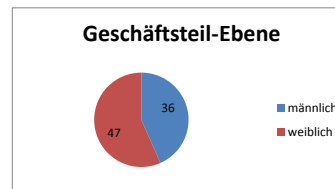
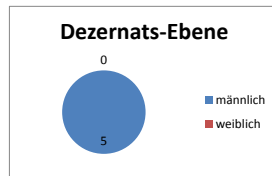


Anzahl der Führungspositionen:

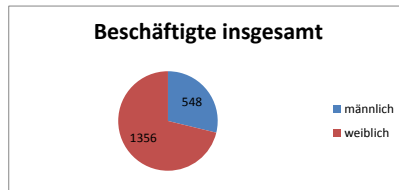
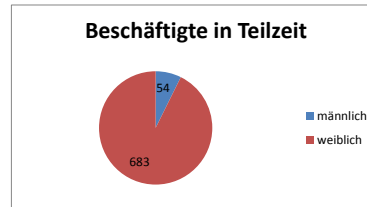
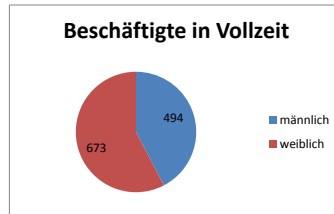
Anzahl der Führungspositionen		2016
Dezernats-Ebene		5
männlich		5
weiblich		0
Fachbereichs-Ebene		30
männlich		16
weiblich		14
Geschäftsteil-Ebene		83
männlich		36
weiblich		47
insgesamt		118
davon	männlich	57
	weiblich	61

Differenz



Anzahl der Beschäftigten

Anzahl der Beschäftigten		2016
In Vollzeit		1167
männlich		494
weiblich		673
In Teilzeit		737
männlich		54
weiblich		683
insgesamt		1904
davon	männlich	548
	weiblich	1356



Anzahl der TelearbeiterInnen

Anzahl der TelearbeiterInnen		2016
	männlich	10
	weiblich	50
insgesamt		60

