

# Kindertagesbetreuung



Bestand und Ausbau der  
Kindertagesbetreuung im  
Landkreis Ludwigsburg

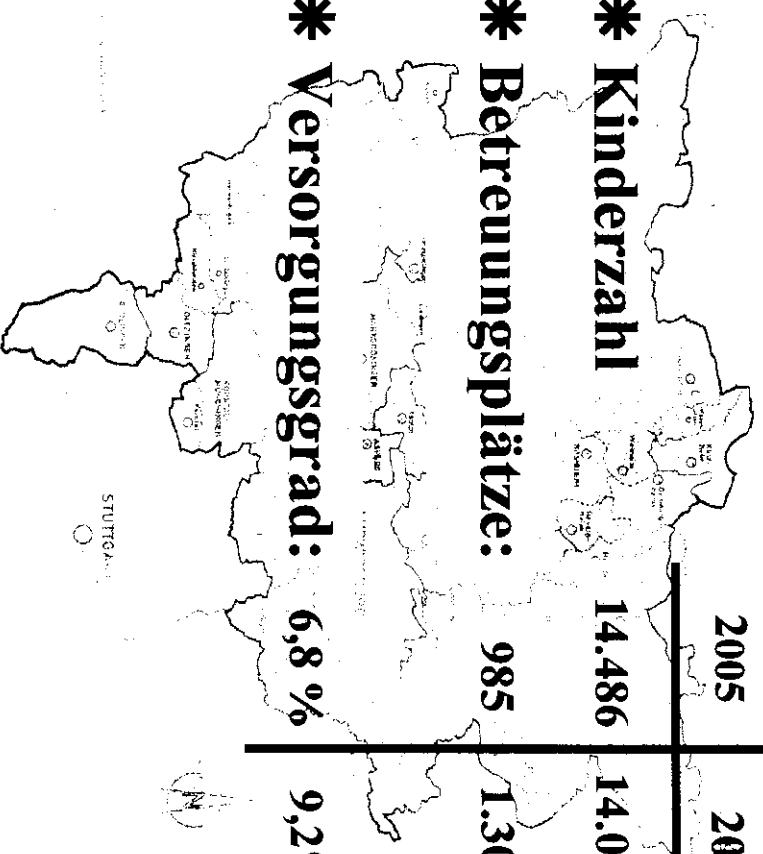
Stand: 31.12.10/  
01.03.11



# Kindertagesbetreuung

Ausbaustand Kleinkindbetreuung (0-unter 3 Jahre)

	2005	2006	2007	2008	2009	2010	Gepplant 2011
* Kinderzahl	14.486	14.095	14.014	14.273	14.085	13.972	
* Betreuungsplätze:	985	1.302	1.651	1.999	2.497	2.997	
* Versorgungsgrad:	6,8 %	9,2%	11,8%	14 %	17,7%	21,5%	26,4%



Stand: 31.12.2010



**Ausbauplanung der Kindertagesbetreuung 2011  
für Kinder im Alter von 0 - 3 Jahre**

Gemeinde	Anzahl der Plätze, (inkl. Tpflege) am 31.12. 2010	Anzahl der Kinder am 31.12. 2010	Anzahl der Plätze, die zusätzlich 2011 eingerichtet werden sollen, um die Mindestbedarfskriterien nach § 24 Abs. 3 zu erfüllen.		Geplanter Ausbau 2011				Angestrebte Versorgungsquote in %		
			Schätz- zahl	Ermittelte Zahl	Krippe	Kiga 2 J.	Tages- pflege	AM 0-14	2011	2012	2013
Affalterbach	33	109			0	0	0	0	35%	35%	35%
Asperg	77	350							27%	31%	34%
Benningen	28	173	10		10	0		0	21%	27%	33%
Besigheim	118	324			20	10			35%	50%	60%
Bietigheim-Biss	251	1097	25				25		24%	28%	34%
Bönnigheim	27	169	10			8	2		25%	30%	35%
Ditzingen	189	695	20					X	30%	32%	35%
Eberdingen	44	189		0		30	5	9	20%	20%	20%
Erdmannhausen	24	129							14%	20%	35%
Erligheim	26	64			20		2	8	41%	41%	41%
Freiberg	92	404	18		18		5		24%	25-30%	34%
Freudental	19	69	3		0	0	0	3	22%	22%	35%
Gemrigheim	14	93							ohne Angaben		
Gerlingen	104	501	18		12	-	6	-	23%	27%	35%
Großbottwar	92	217					2		30%	30%	30%
Hemmingen	56	199	5		5				28%	29%	
Hessigheim	19	70							27%	30%	34%
Ingersheim	52	183		0	-	-			27%	30%	30%
Kirchheim	42	142			35				0-1J. 15%, 1-2J. 35%, 2-3J. 80%		
Kornthal-Münch.	59	524			20		5		15%	20%	25%
Kornwestheim	155	871			50		10		24%	30%	
Löchgau	18	113									50%
Ludwigsburg	499	2480		93	50		43		24%	31%	34%
Marbach	96	428		20			5	10	24%	29%	34%
Markgröningen	47	370		0					17%	22%	30%
Möglingen	40	291	34		20	0	5	9	24%	29%	34%
Mundelsheim	6	75			0	0	0	0	9%	25%	25%
Murr	40	182		40	40				46%	68%	68%
Oberriexingen	16	91							35%	35%	35%
Oberstenfeld	59	177		8		3	2	5	35%	35%	35%
Pleidelsheim	64	152		0					50%	50%	50%
Remseck	168	632		31	20	11			31%	34%	36%
Sachsenheim	80	451			30	40	19	2	20%	35%	45%
Schwieberdingen	80	350									34%
Sersheim	17	150								20%	25%
Steinheim	29	315									35%
Tamm	65	316	0	0							30%
Vaihingen	133	767	65		50		7	8	20%	25%	35%
Walheim	19	60							34%	34%	34%
<b>Gesamtzahl</b>	<b>2997</b>	<b>13972</b>			400	102	143	54	Versorgungsgrad 2011 Kinderzahlen 2010 <b>26,4%</b>		
					<b>699 + 2 989 = 3 688</b>						

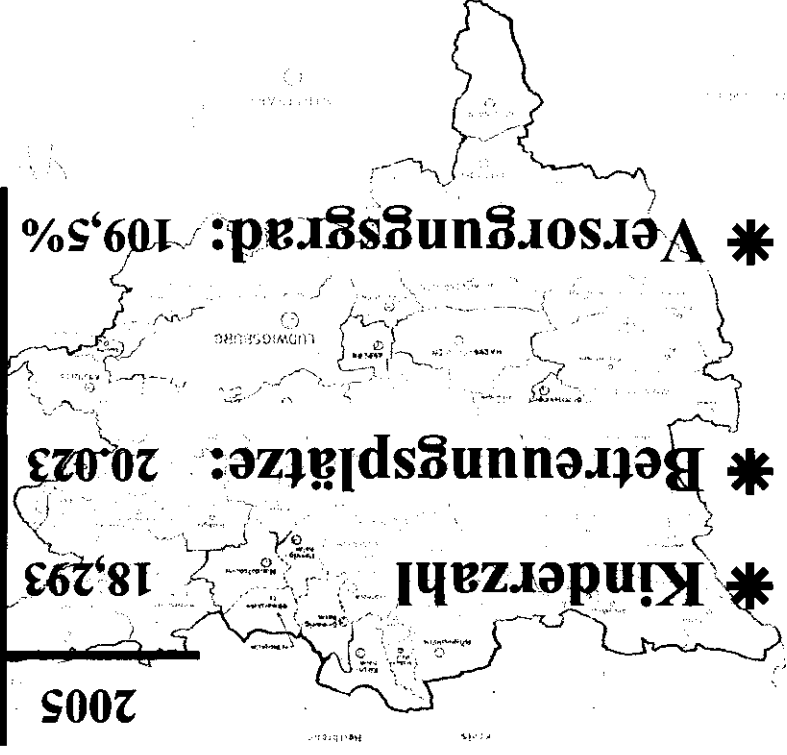
# Kindertagesbetreuung

Ausbaustand 3 Jahre bis Schuleintritt (3 – 6,5 Jahre)

	2005	2006	2007	2008	2009	2010	2011
<b>* Kinderzahl</b>	18.293	17.980	17.649	17.354	17.078	16.954	
<b>* Betreuungsplätze: 20.023</b>	19.728	18.796	19.334	18.135	17.680		
<b>* Versorgungsgrad: 109,5%</b>	109,7%	106,5%	111,4%	106,2%	104%		

Angestrebt:

100%



Stand: 31.12.2010

## Kindertagesbetreuung Ausbaustand zum 31.12.2010

### Kinder von 3 Jahren bis Schuleintritt (3 – 6,5Jahre)

Stadt/Gemeinde	Kinder- zahl	Plätze		Versorgungsgrad		
		Kindertag- es- pflege	Institutio- nelle Betreuung	Kindertag- gespflege	Institutionelle Betreuung	Versorgung insgesamt
Affalterbach	145	2	130	1,4%	89,7%	91,0%
Asperg	446	4	527	0,9%	118,2%	119,1%
Benningen	186	0	177	0,0%	95,2%	95,2%
Besigheim	397	9	408	2,3%	102,8%	105,0%
Bietigheim- Bissingen	1410	29	1.423	2,1%	100,9%	103,0%
Bönnigheim	224	1	209	0,4%	93,3%	93,8%
Ditzingen	825	20	794	2,4%	96,2%	98,7%
Eberdingen	220	4	194	1,8%	88,2%	90,0%
Erdmannhausen	140	0	166	0,0%	118,6%	118,6%
Erligheim	84	4	76	4,8%	90,5%	95,2%
Freiberg	483	5	537	1,0%	111,2%	112,2%
Freudental	92	1	96	1,1%	104,3%	105,4%
Gemrigheim	132	3	165	2,3%	125,0%	127,3%
Gerlingen	597	15	626	2,5%	104,9%	107,4%
Großbottwar	249	0	325	0,0%	130,5%	130,5%
Hemmingen	224	0	212	0,0%	94,6%	94,6%
Hessigheim	80	0	87	0,0%	108,8%	108,8%
Ingersheim	222	2	224	0,9%	100,9%	101,8%
Kirchheim	180	4	180	2,2%	100,0%	102,2%
Kornal- Münchingen	652	11	657	1,7%	100,8%	102,5%
Kornwestheim	1023	7	924	0,7%	90,3%	91,0%
Löchgau	166	0	204	0,0%	122,9%	122,9%
Ludwigsburg	2782	33	2.893	1,2%	104,0%	105,2%
Marbach	531	11	574	2,1%	108,1%	110,2%
Markgröningen	464	1	475	0,2%	102,4%	102,6%
Möglingen	353	1	356	0,3%	100,8%	101,1%
Mundelsheim	100	0	116	0,0%	116,0%	116,0%
Murr	213	2	188	0,9%	88,3%	89,2%
Oberriexingen	113	3	132	2,7%	116,8%	119,5%
Oberstenfeld	249	4	254	1,6%	102,0%	103,6%
Pleidelsheim	194	1	230	0,5%	118,6%	119,1%
Remseck	826	8	766	1,0%	92,7%	93,7%
Sachsenheim	531	16	531	3,0%	100,0%	103,0%
Schwieberdingen	433	1	452	0,2%	104,4%	104,6%
Sersheim	182	2	214	1,1%	117,6%	118,7%
Steinheim	437	5	407	1,1%	93,1%	94,3%
Tamm	354	1	361	0,3%	102,0%	102,3%
Vaihingen	941	23	1.073	2,4%	114,0%	116,5%
Walheim	74	0	84	0,0%	113,5%	113,5%
<b>Gesamtzahl</b>	<b>16954</b>	<b>233</b> <b>17680</b>	<b>17447</b>			<b>104%</b>

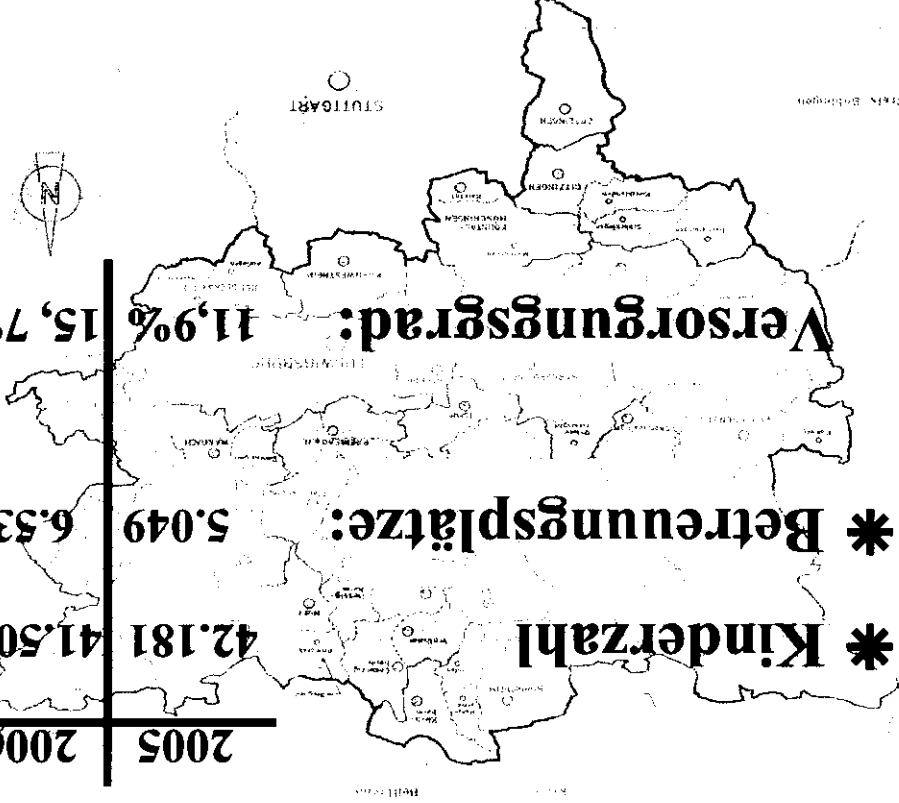




# Kindertagesbetreuung

Ausbaustand Schulkindbetreuung (6,5 - unter 14 Jahre)

	2005	2006	2007	2008	2009	2010
<b>* Kinderzahl</b>	42.181	41.503	41.061	40.942	40.377	39.750
<b>* Betreuungsplätze:</b>	5.049	6.530	7.848	10.559	11.861	12.893
<b>Versorgungsgrad:</b>	11,9%	15,7%	19,1%	25,8%	29,4%	32,4%



Stand: 31.12.2010

**Kindertagesbetreuung  
Ausbaustand zum 31.12.2010  
Kinder von 6,5 Jahren bis unter 14 Jahren**

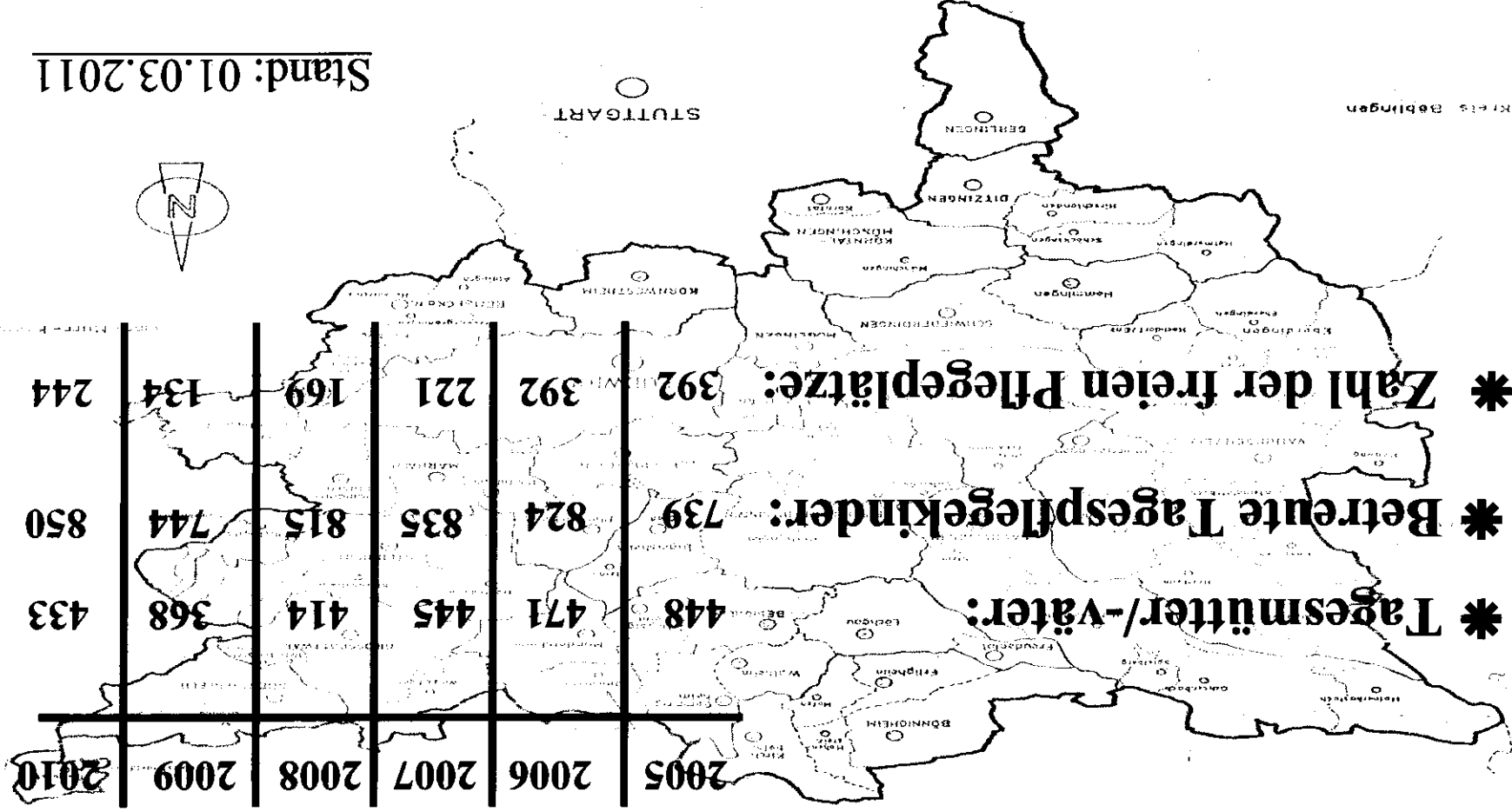
Stadt/Gemeinde	Kinderzahl	Plätze		Versorgungsgrad
		Kindertages- pflege	Institutionelle Betreuung	
Affalterbach	349	4	85	25,5%
Asperg	1059	8	206	20,2%
Benningen	434	1	52	12,2%
Besigheim	945	5	268	28,9%
Bietigheim-Bissingen	3283	36	959	30,3%
Bönnigheim	658	8	36	6,7%
Ditzingen	1865	24	452	25,5%
Eberdingen	484	9	68	15,9%
Erdmannhausen	354	1	78	22,3%
Erligheim	212	2	40	19,8%
Freiberg	1150	2	145	12,8%
Freudental	189	2	25	14,3%
Gemmrigheim	343	1	65	19,2%
Gerlingen	1391	12	370	27,5%
Großbottwar	698	0	63	9,0%
Hemmingen	559	2	146	26,5%
Hessigheim	205	1	20	10,2%
Ingersheim	494	0	75	15,2%
Kirchheim	419	2	280	67,3%
Korntal-Münchingen	1376	6	395	29,1%
Kornwestheim	2217	10	695	31,8%
Löchgau	453	7	46	11,7%
Ludwigsburg	6084	53	2.893	48,4%
Marbach	1240	8	815	66,4%
Markgröningen	1060	0	480	45,3%
Möglingen	759	0	162	21,3%
Mundelsheim	258	0	23	8,9%
Murr	487	0	36	7,4%
Oberriexingen	270	0	58	21,5%
Oberstenfeld	650	5	45	7,7%
Pleidelsheim	525	4	64	13,0%
Remseck	1968	3	404	20,7%
Sachsenheim	1372	9	445	33,1%
Schwieberdingen	855	3	147	17,5%
Sersheim	469	2	360	77,2%
Steinheim	1042	9	333	32,8%
Tamm	783	11	175	23,8%
Vaihingen	2567	45	1569	62,9%
Walheim	224	0	20	8,9%
		295	12.598	
<b>Gesamtzahl</b>	<b>39.750</b>		<b>12.893</b>	<b>32,4%</b>



# Kindertagespflege (Tagesmütterverein)

Altersgruppe 0 - unter 14 Jahre

	2005	2006	2007	2008	2009	2010
* Tagesmütter/-väter:	448	471	445	414	368	433
* Betreute Tagespflegekinder:	739	824	835	815	744	850
* Zahl der freien Pflegeplätze:	392	392	221	169	134	244



Stand: 01.03.2011

# Kindertagesbetreuung

## Kindertagespflege (Tagesmütterverein)

Zahl der Pflegekinder		davon im Alter																					
		0-unter 3 J.					3-unter 6 J.					6-unter 14 J.											
2005	2006	2007	2008	2009	2010	2005	2006	2007	2008	2009	2010	2005	2006	2007	2008	2009	2010	2005	2006	2007	2008	2009	2010
739	824	835	815	796	850	306	383	358	342	329	381	203	208	272	246	215	200	230	233	205	227	201	269

Freie Pflegeplätze		davon im Alter																					
		0-unter 3 J.					3-unter 6 J.					6-unter 14 J.											
2005	2006	2007	2008	2009	2010	2005	2006	2007	2008	2009	2010	2005	2006	2007	2008	2009	2010	2005	2006	2007	2008	2009	2010
392	392	221	169	134	244	181	196	137	94	72	185	159	143	68	62	51	33	52	53	16	13	11	26

Stand: 01.03.2011

**Statistik Kindertagespflege im Landkreis Ludwigsburg  
in Altersgruppen  
Stand: 01.03.2011**

Stadt/Gemeinde	0 - 3 Jahre		3 - 6 Jahre		6 - 14 Jahre	
	Vorhandene Plätze	Belegte Plätze	Vorhandene Plätze	Belegte Plätze	Vorhandene Plätze	Belegte Plätze
Affalterbach	3	2	2	2	4	4
Asperg	5	3	4	4	8	8
Benningen	4	2	0	0	1	1
Besigheim	15	5	9	7	5	5
Bietigheim-Bissingen	60	35	29	24	36	31
Bönnigheim	5	4	1	1	8	8
Ditzingen	57	45	20	15	24	22
Eberdingen	5	3	4	4	9	9
Erdmannhausen	11	9	0	0	1	1
Erligheim	2	2	4	4	2	2
Freiberg	10	4	5	3	2	2
Freudental	7	3	1	1	2	2
Gemrigheim	2	1	3	3	1	1
Gerlingen	25	18	15	14	12	10
Großbottwar	2	2	0	0	0	0
Hemmingen	11	8	0	0	2	2
Hessigheim	7	2	0	0	1	1
Ingersheim	7	4	2	2	0	0
Kirchheim	10	6	4	4	2	2
Korntal-Münchingen	24	14	11	8	6	3
Kornwestheim	23	13	7	7	10	9
Löchgau	2	0	0	0	7	7
Ludwigsburg	117	99	33	28	53	47
Marbach	26	17	11	6	8	6
Markgröningen	7	4	1	1	0	0
Möglingen	4	1	1	1	0	0
Mundelsheim	0	0	0	0	0	0
Murr	0	0	2	2	0	0
Oberriexingen	2	1	3	3	0	0
Oberstenfeld	3	2	4	4	5	5
Pleidelsheim	4	1	1	1	4	4
Remseck	13	5	8	7	3	3
Sachsenheim	20	12	16	14	9	6
Schwieberdingen	9	4	1	1	3	3
Sersheim	3	1	2	2	2	2
Steinheim	9	4	5	3	9	7
Tamm	16	12	1	1	11	11
Vaihingen	35	32	23	23	45	45
Walheim	1	1	0	0	0	0
<b>Gesamtzahl</b>	<b>566</b>	<b>381</b>	<b>233</b>	<b>200</b>	<b>295</b>	<b>269</b>