



POLIZEI



BADEN-WÜRTTEMBERG
POLIZEIPRÄSIDIUM LUDWIGSBURG



PKS-Zahlen zur Partnergewalt 2023

-Landkrs. LB

Polizeipräsidium Ludwigsburg

Referat Prävention

Chris Hellerich

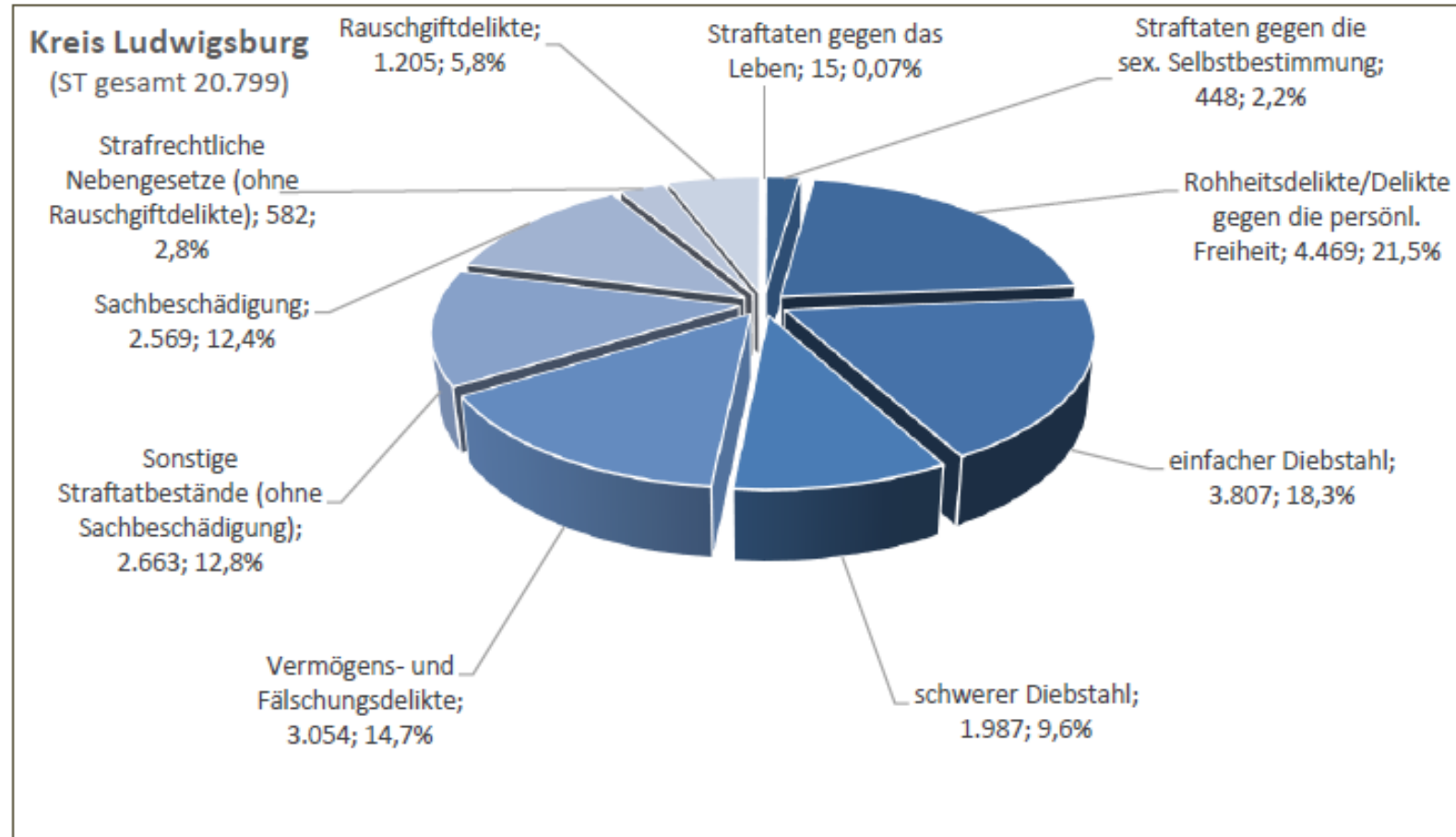
Polizeiliche Definition zur Partnergewalt

*„In Baden-Württemberg wird die „häusliche Gewalt“ über die **Opfer-Tatverdächtigen-Beziehung** als „Partnergewalt“ definiert.*

*Berücksichtigung finden **Gewaltdelikte zwischen Ehepartnern, ehemaligen Partnern/Lebenspartnern, Partnern nichtehelicher Lebensgemeinschaften und eingetragener Lebenspartnerschaften**. Nicht dazu zählen strafbare Handlungen etwa zwischen Geschwistern oder Elternteilen und Kindern. Die so erfassten Delikte sind beschränkt auf die sogenannten Opferdelikte wie Straftaten gegen das Leben, die körperliche Unversehrtheit, Freiheit und sexuelle Selbstbestimmung.“*

Zusammensetzung der Gesamtstraftaten

-Landkrs. LB



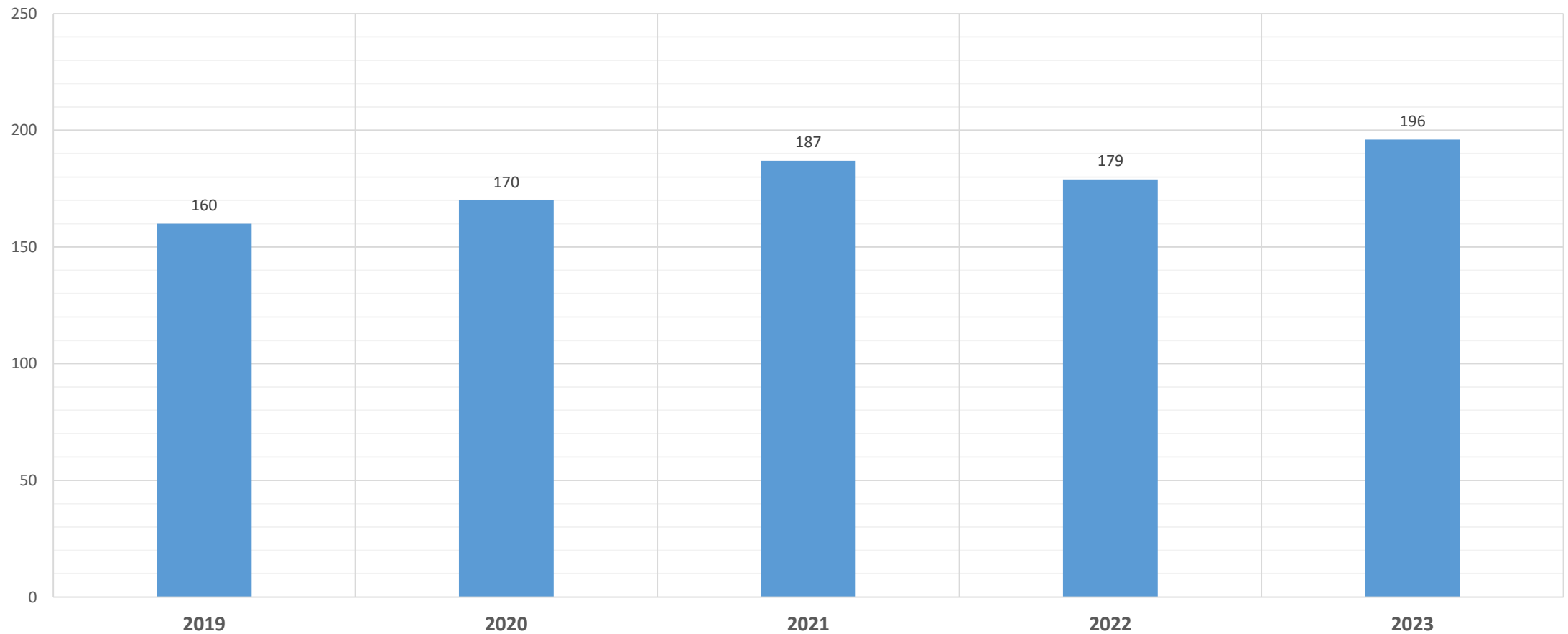
Partnergewalt-Fallzahlen

-Landkrs. LB

	2019	2020	2021	2022	2023
Fallzahlen insgesamt	699	783	715	767	783
Einfache Körperverletzung	468	539	460	491	503
Gefährliche / schwere Körperverletzung	69	92	59	57	70
Lebensgefährliche Behandlung	13	22	16	7	17
Bedrohung	85	74	101	124	137

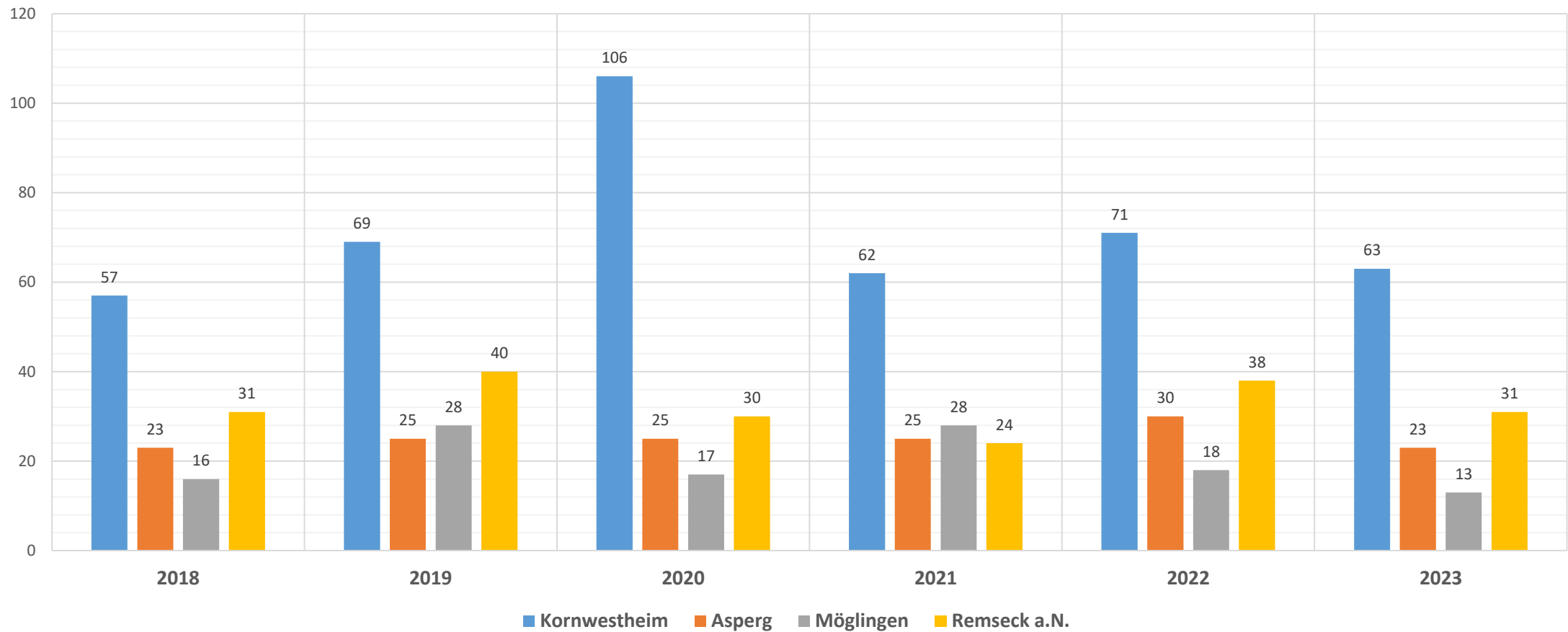
Partnergewalt-Fallzahlen

-Polizeirevier Ludwigsburg



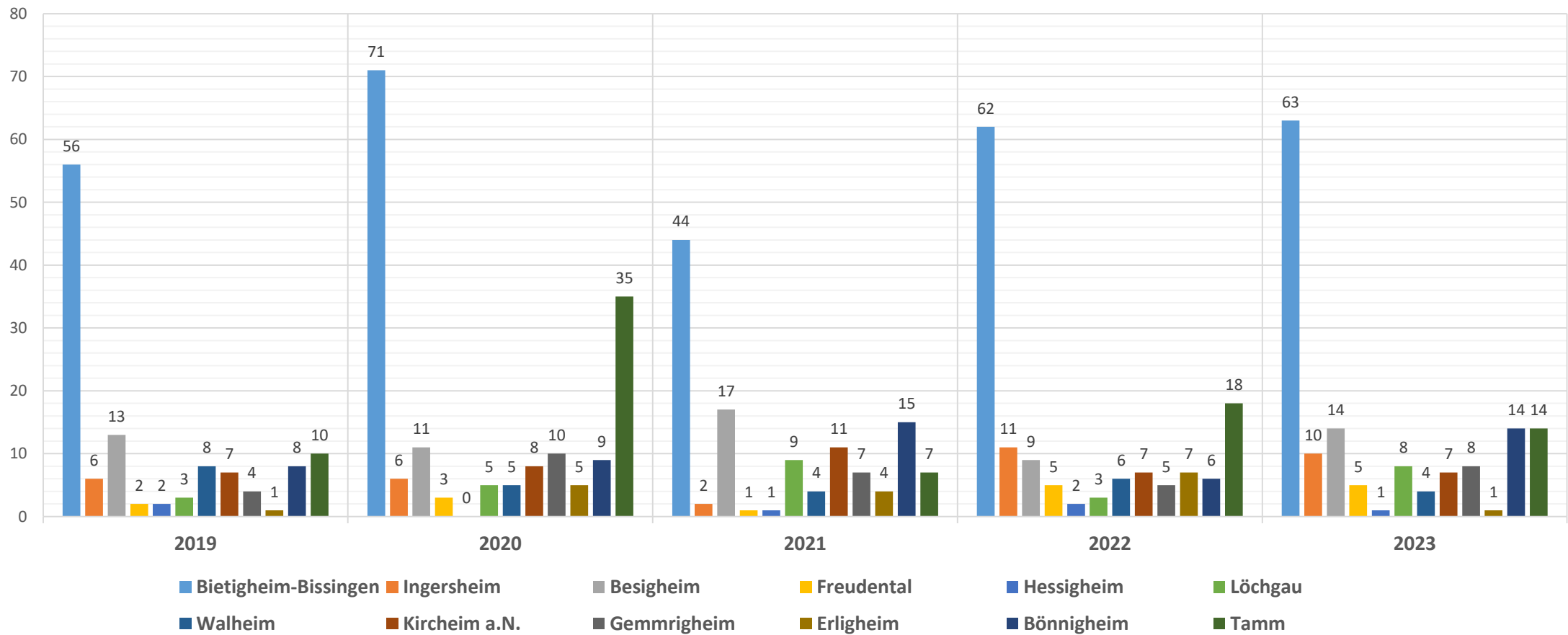
Partnergewalt-Fallzahlen

-Polzeirevier Kornwestheim



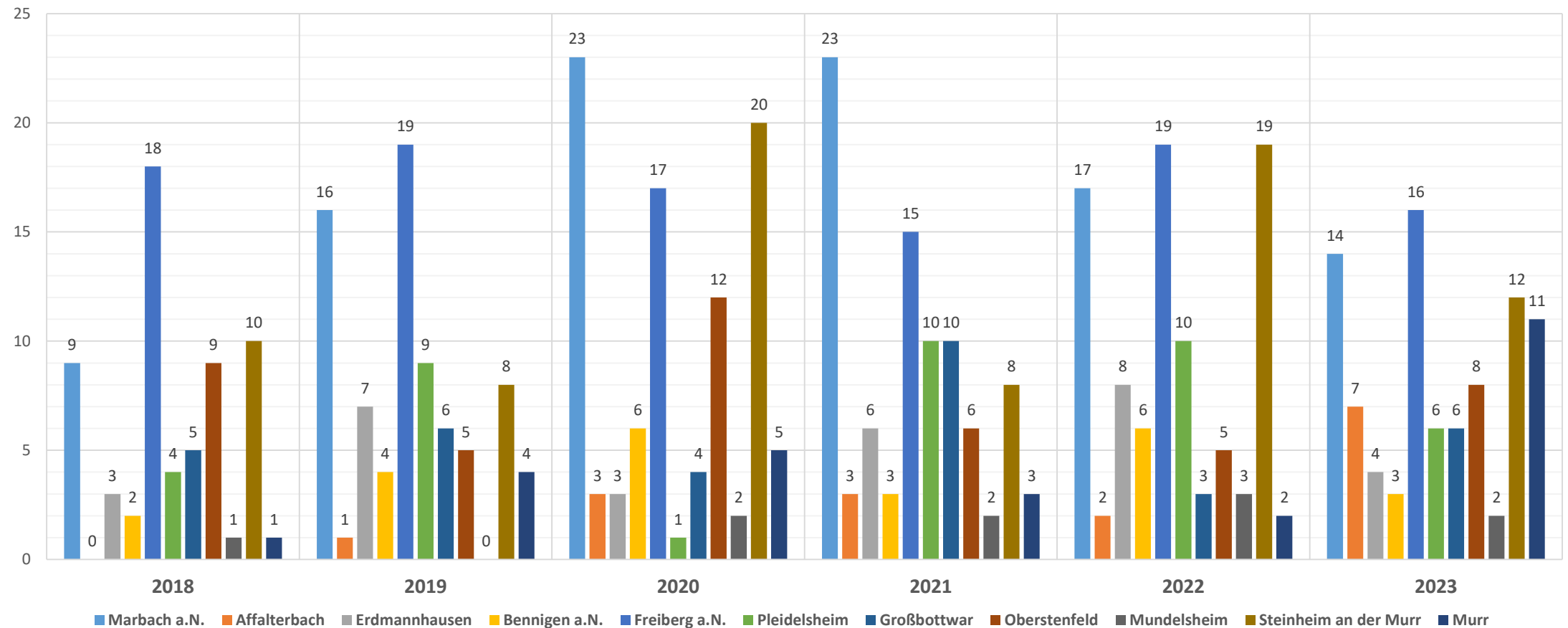
Partnergewalt-Fallzahlen

-Polzeirevier Bietigheim-Bissingen



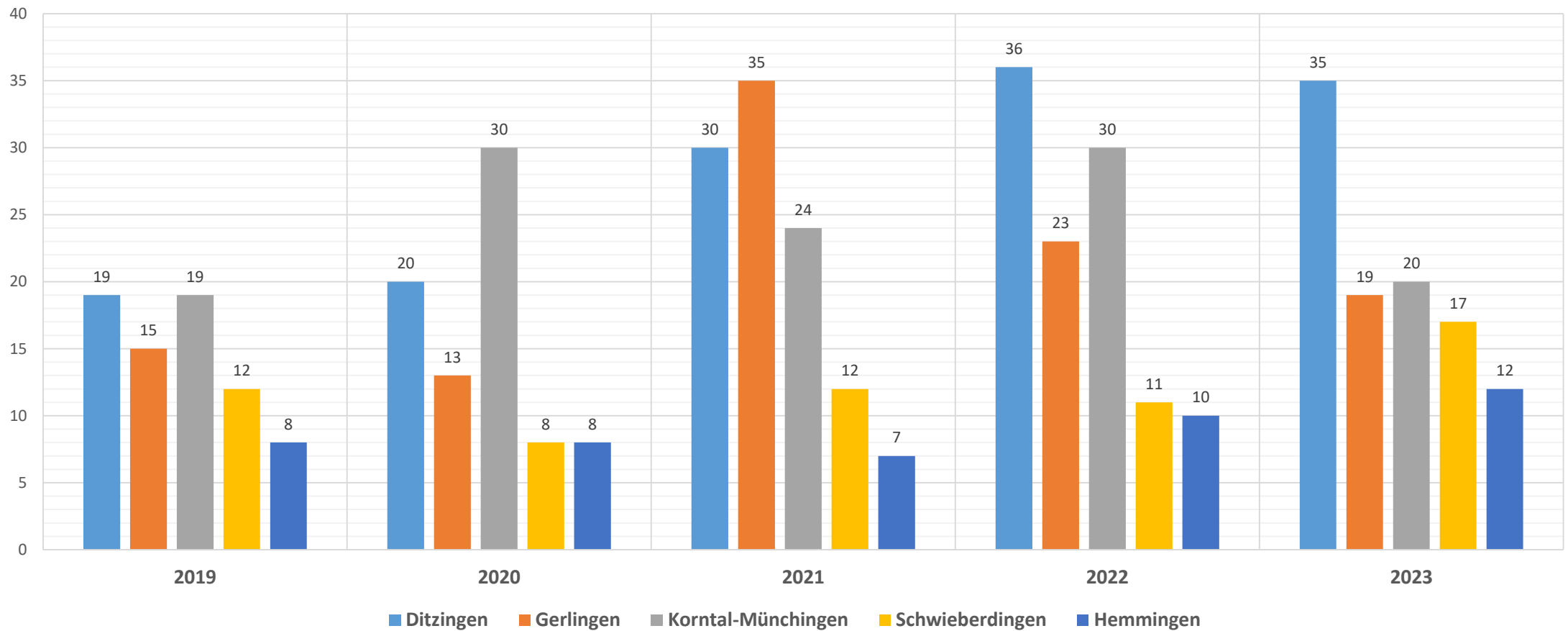
Partnergewalt-Fallzahlen

-Polzeirevier Marbach a. N.



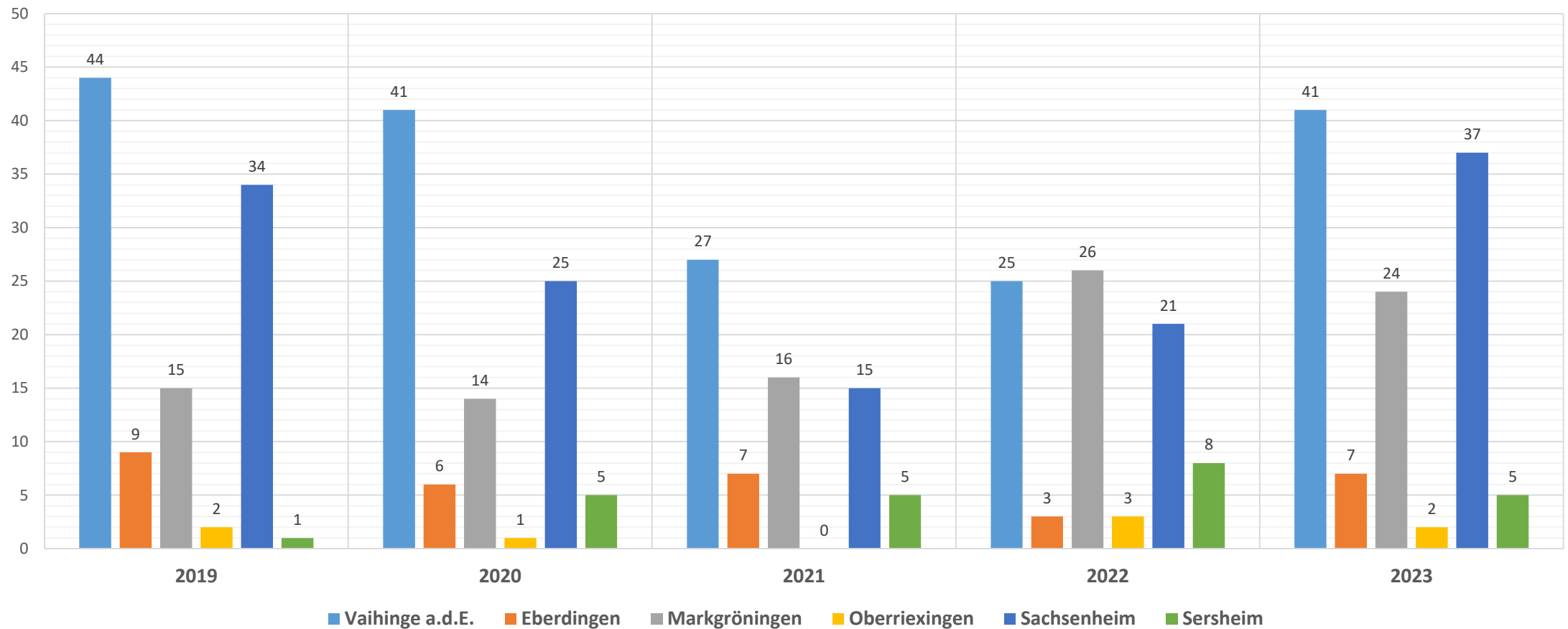
Partnergewalt-Fallzahlen

-Polzeirevier Ditzingen



Partnergewalt-Fallzahlen

-Polzeirevier Vaihingen/Enz



Partnergewalt-Tatverdächtige(TV)

-Landkrs. LB

- Insgesamt 680 Tatverdächtige
- 508 waren männlich (74,7%) und 172 weiblich (25,3%)
- 678 TV waren Erwachsenen (99,7%)
 - 542 TV waren über 30 Jahre alt (79,7%)
- 325 TV waren Deutsche (47,8%), 355 TV Nichtdeutsche (52,2%) und hiervon 59 Asylbewerber/ Flüchtlinge
- 164 TV standen unter Alkoholeinfluss (24,1%)

Partnergewalt-Opferzahlen

-Landkrs. LB

	2019	2020	2021	2022	2023
Opferzahlen insgesamt	699	783	715	767	783
Weibliche Opfer	559	622	568	609	601
Männliche Opfer	140	161	147	158	182
Deutsche Staatsangehörigkeit	402	435	403	429	421*
Nichtdeutsche Staatsangehörigkeit	297	348	312	338	362*

*Berechnung ohne staatenlos, ungeklärt und keine Angaben

Quelle: Polizeiliche Kriminalstatistik