



POLIZEI



BADEN-WÜRTTEMBERG
POLIZEIPRÄSIDIUM LUDWIGSBURG



PKS-Zahlen zur häuslichen Gewalt 2024

-Landkrs. LB

Polizeipräsidium Ludwigsburg

Referat Prävention

Chris Hellerich

Polizeiliche Definition zur Häuslichen Gewalt

Per Definition beinhaltet die Begrifflichkeit „Häusliche Gewalt“ des BKA alle Formen körperlicher, sexueller oder psychischer Gewalt und umfasst sowohl die Partnerschaftsgewalt als auch die innerfamiliäre Gewalt. Hierbei ist es unerheblich, ob (noch) ein gemeinsamer Haushalt besteht oder die Partnerschaft bereits beendet ist.

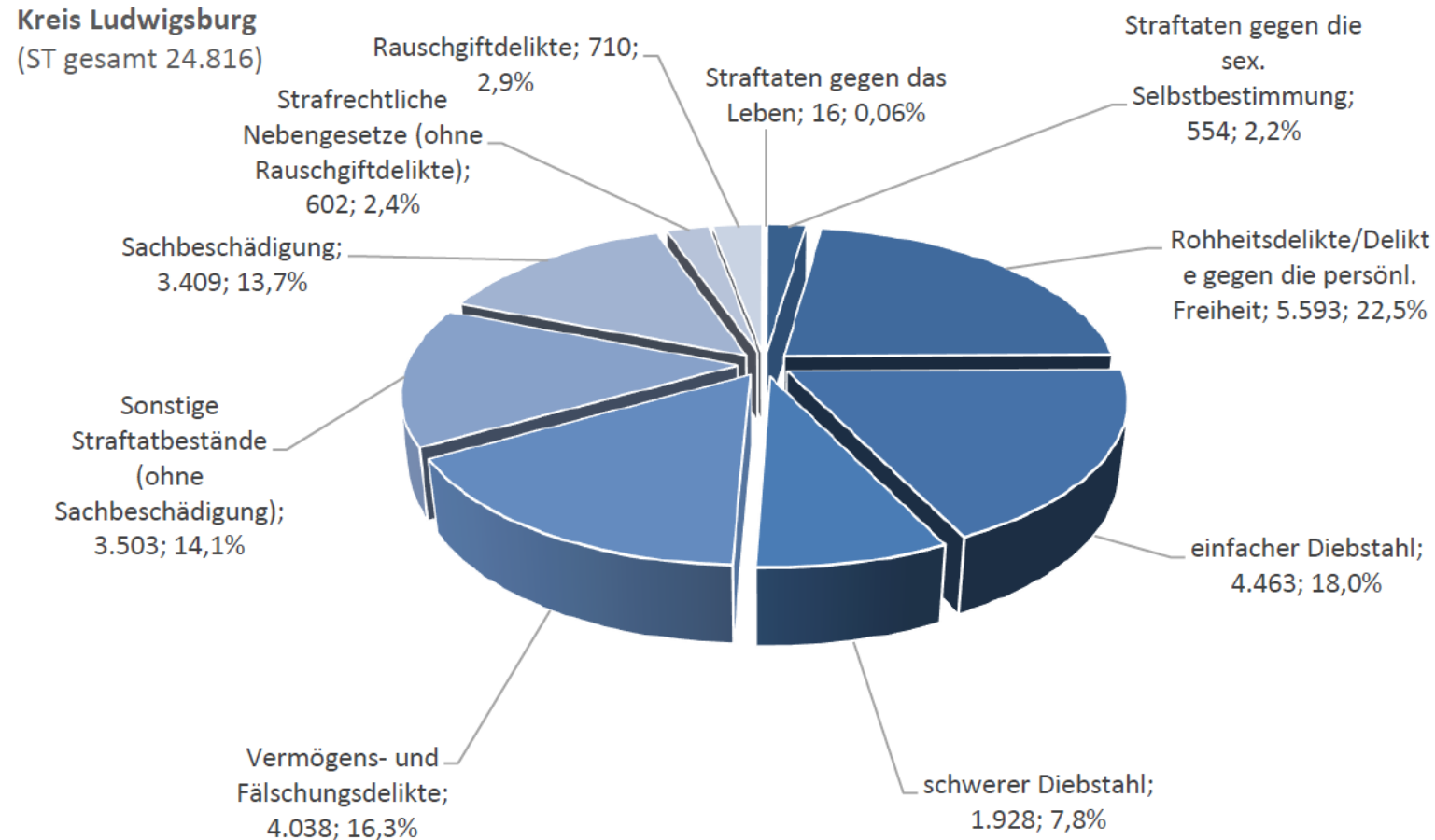
Bei der Partnerschaftsgewalt wird die partnerschaftliche Opfer-Tatverdächtigen-Beziehung - Ehepartner, eingetragene Lebenspartnerschaften, Partner nichtehelicher Lebensgemeinschaften und ehemalige Partnerschaften - ausgewählter Delikte betrachtet.

Die innerfamiliäre Gewalt umfasst die Opfer-Tatverdächtigen-Beziehung „Familie oder sonstige Angehörige (ohne Eheleute, (Ex-)Partnerschaft)“ in den definierten Deliktsbereichen.

Als Familie und sonstige Angehörige gelten Kinder (auch Pflege-, Adoptiv-, Stiefkinder), Enkel (auch Ur- und Ururenkel), Eltern (auch Pflege-, Adoptiv-, Stiefeltern), Großeltern (auch Ur- und Urgroßeltern), Geschwister (auch Halb-, Stief-, Pflege- oder adoptierte Geschwister), Schwiegereltern, -sohn, -tochter, sonstige Angehörige (wie Schwägerschaft, Verwandte des Ehegatten/der Ehegattin) sowie Onkel, Tante, Nefte, Nichte, Cousin/e, auch mit der Vorsilbe Halb-.

Zusammensetzung der Gesamtstraftaten

-Landkrs. LB



Partnergewalt-Fallzahlen

-Landkrs. LB

	2020	2021	2022	2023	2024
Fallzahlen insgesamt	777	707	758	772	1.060
Straftaten gegen das Leben	0	1	1	4	2
Gefährliche / schwere Körperverletzung	92	59	57	70	84
Einfache Körperverletzung	539	460	491	503	678
Bedrohung	74	101	124	137	194

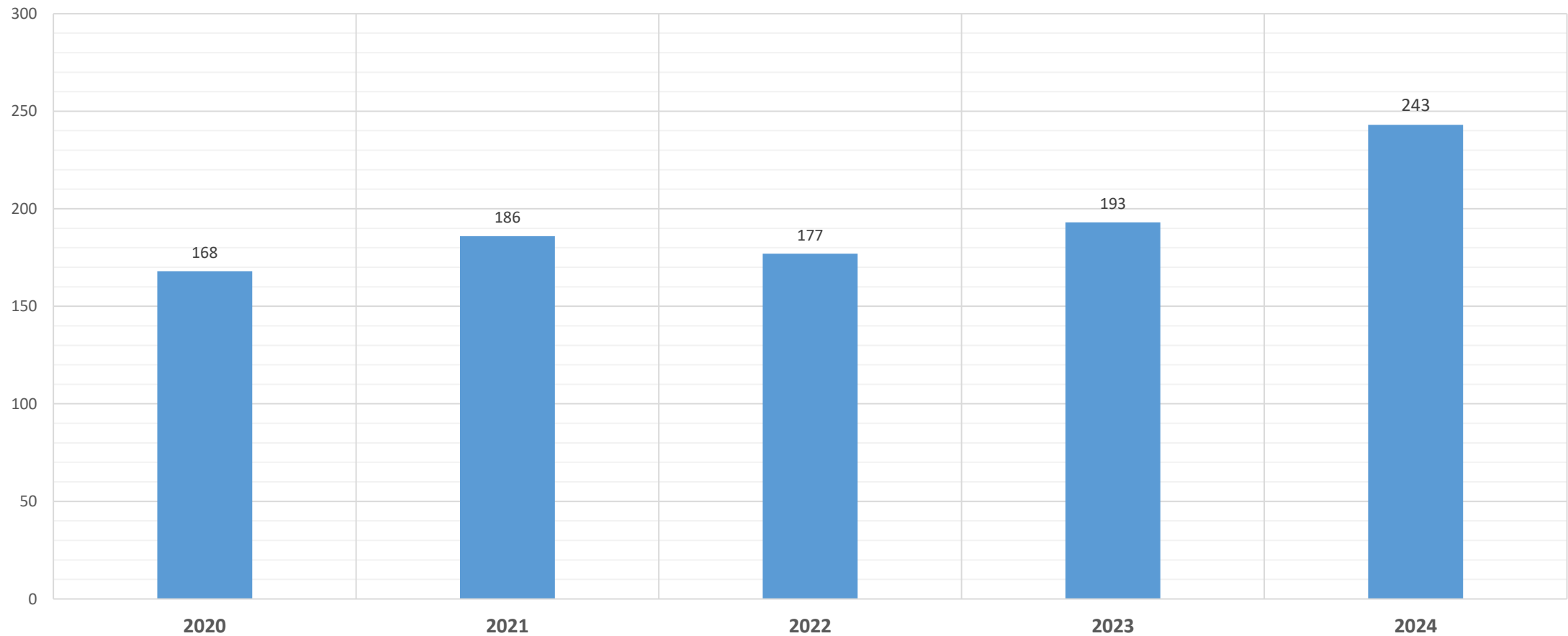
Innerfamiliäre Gewalt-Fallzahlen

-Landkrs. LB

	2020	2021	2022	2023	2024
Fallzahlen insgesamt	363	393	386	428	546
Straftaten gegen das Leben	0	3	2	1	2
Gefährliche / schwere Körperverletzung	38	47	30	36	43
Einfache Körperverletzung	232	233	251	254	341
Bedrohung	59	74	81	98	118

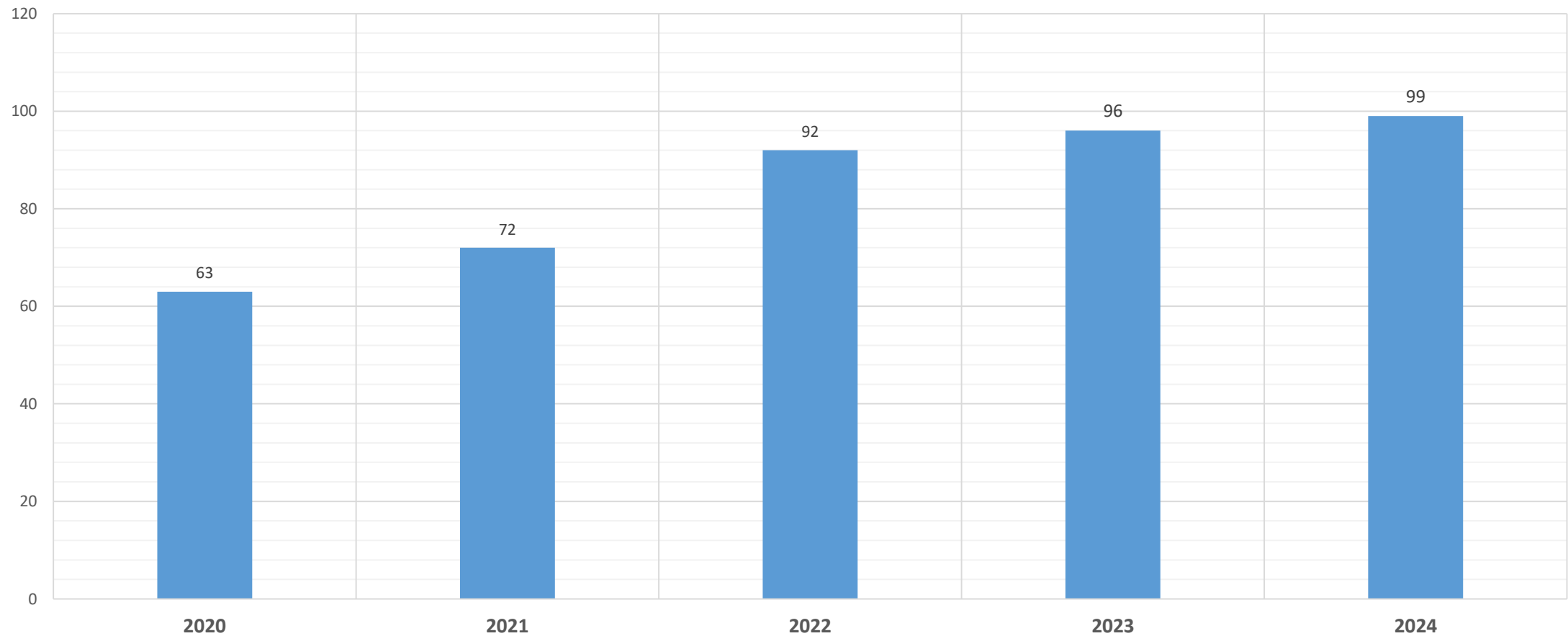
Partnergewalt-Fallzahlen

-Polizeirevier Ludwigsburg



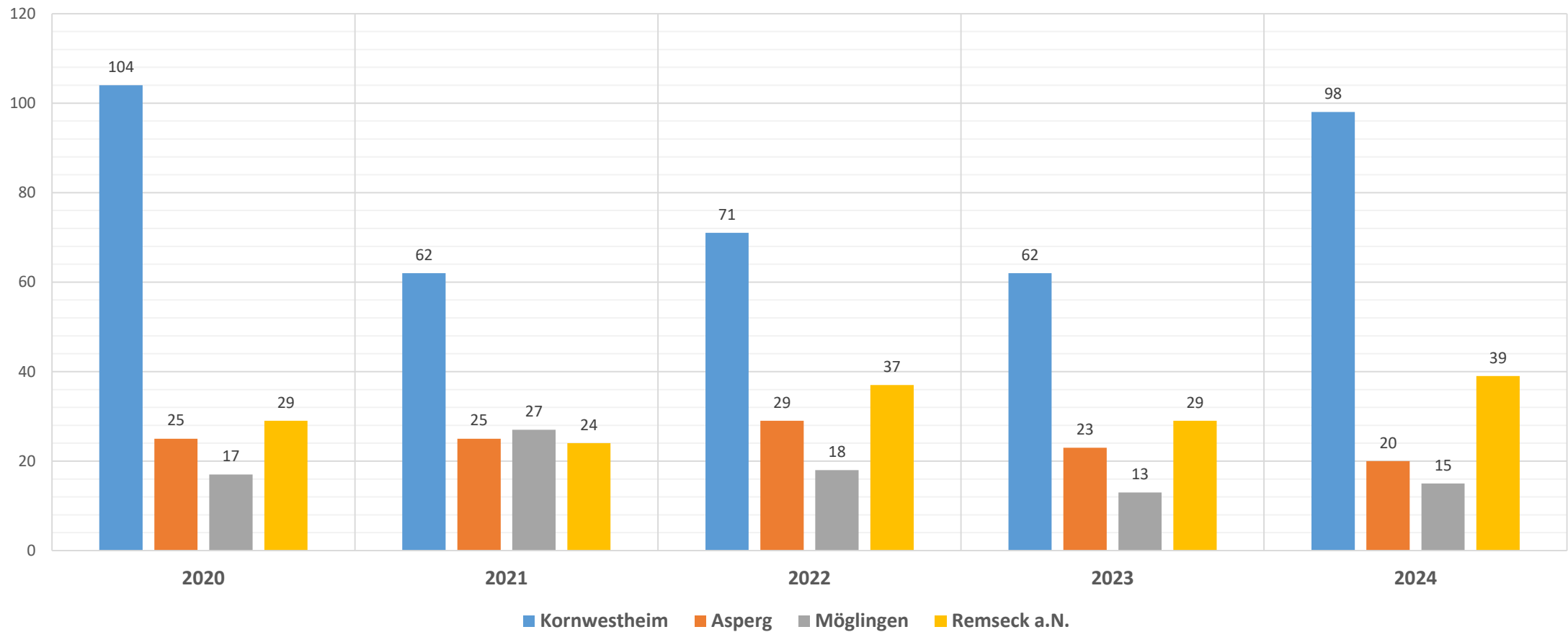
Innerfamiliäre Gewalt-Fallzahlen

-Polizeirevier Ludwigsburg



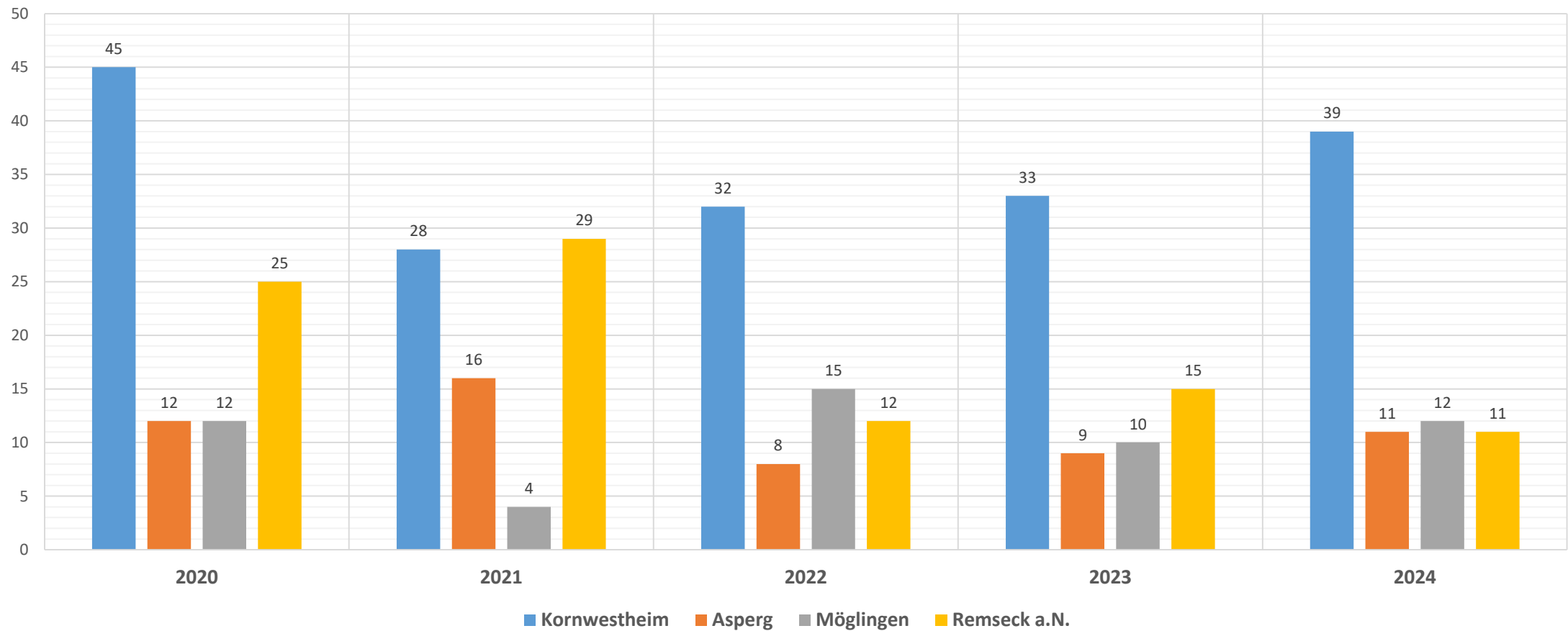
Partnergewalt-Fallzahlen

-Polzeirevier Kornwestheim



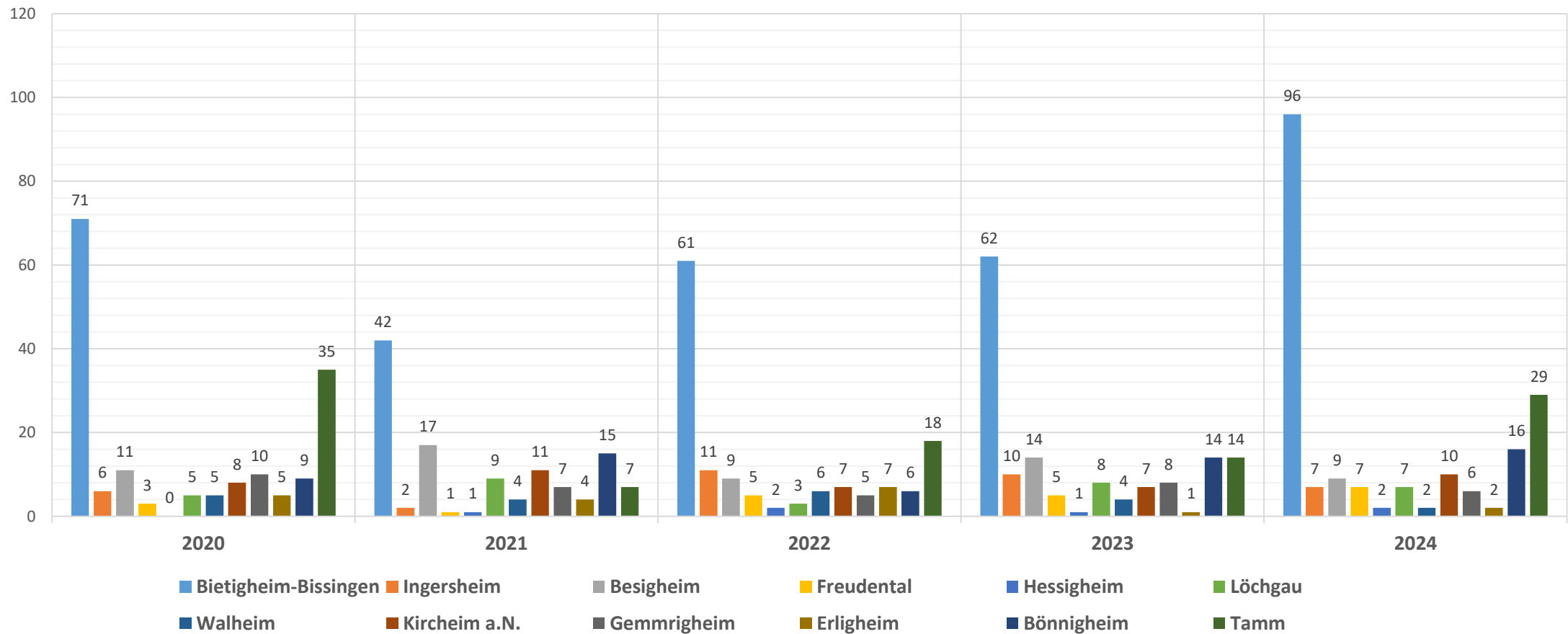
Innerfamiliäre Gewalt-Fallzahlen

-Polzeirevier Kornwestheim



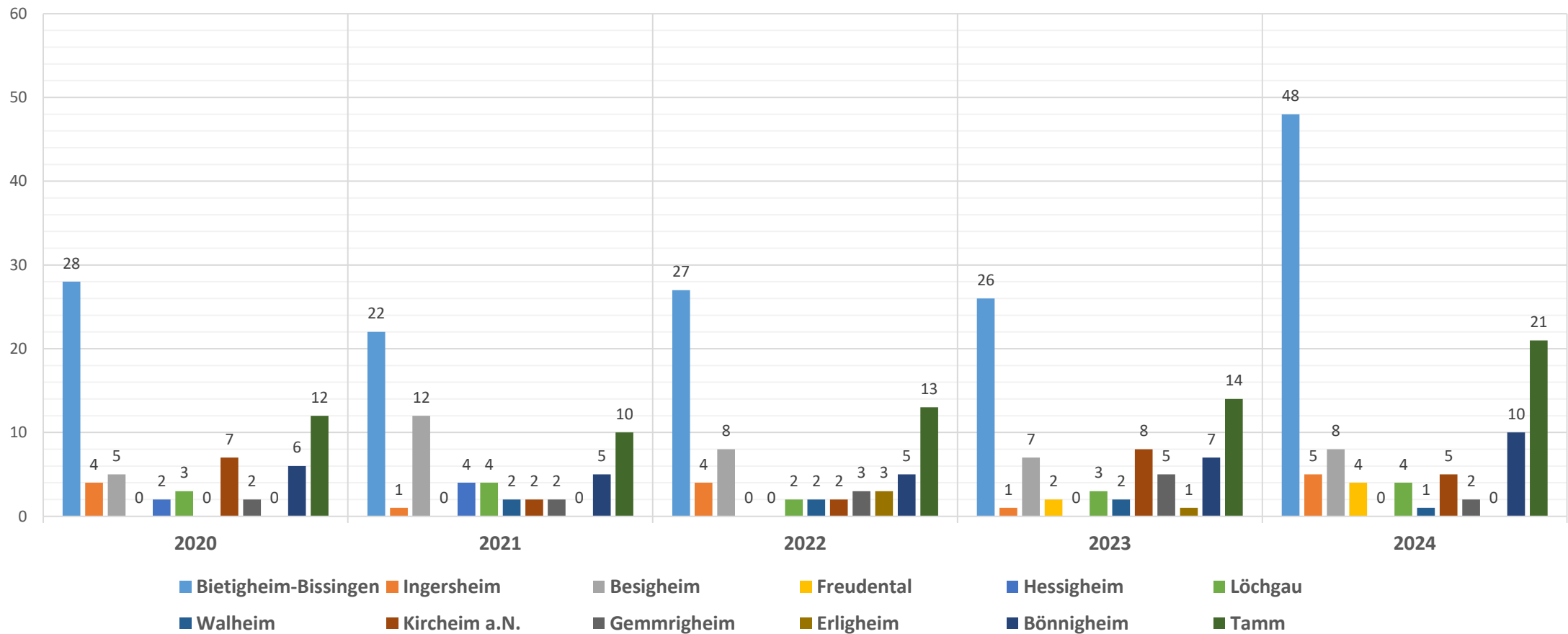
Partnergewalt-Fallzahlen

-Polzeirevier Bietigheim-Bissingen



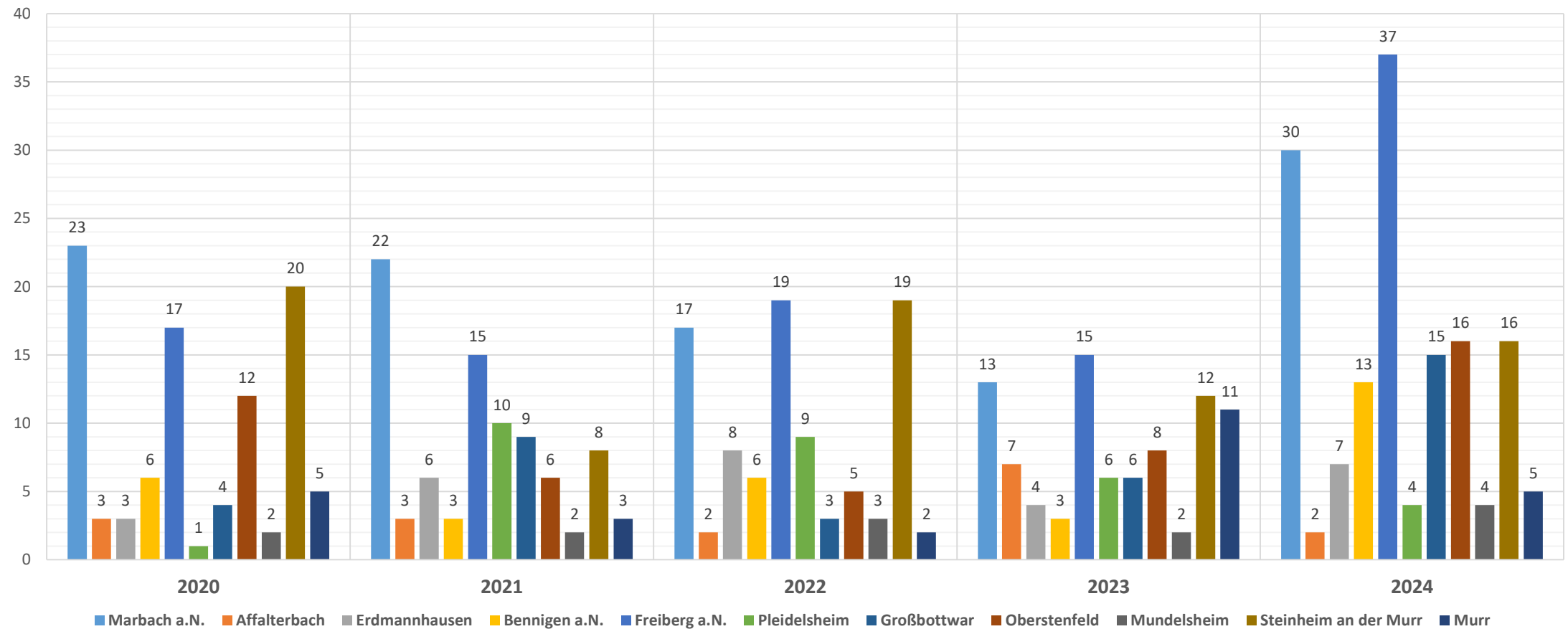
Innerfamiliäre Gewalt-Fallzahlen

-Polzeirevier Bietigheim-Bissingen



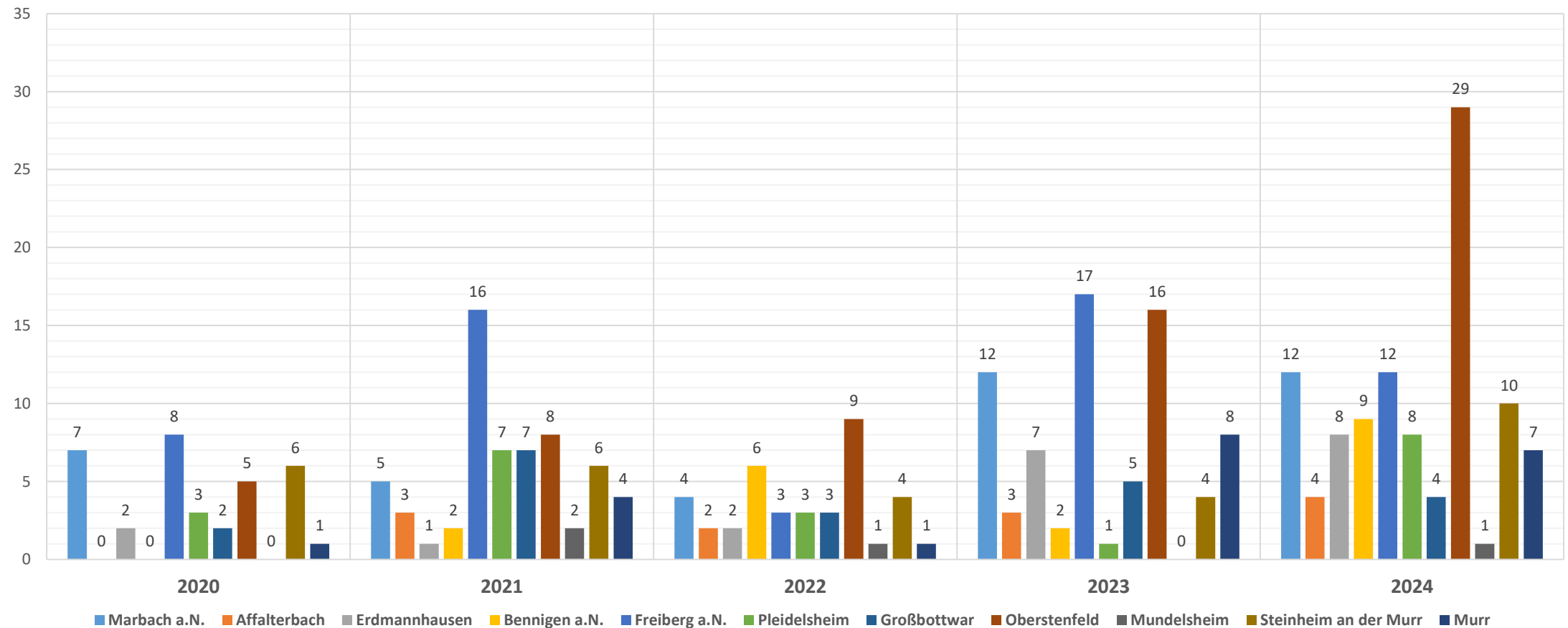
Partnergewalt-Fallzahlen

-Polzeirevier Marbach a. N.



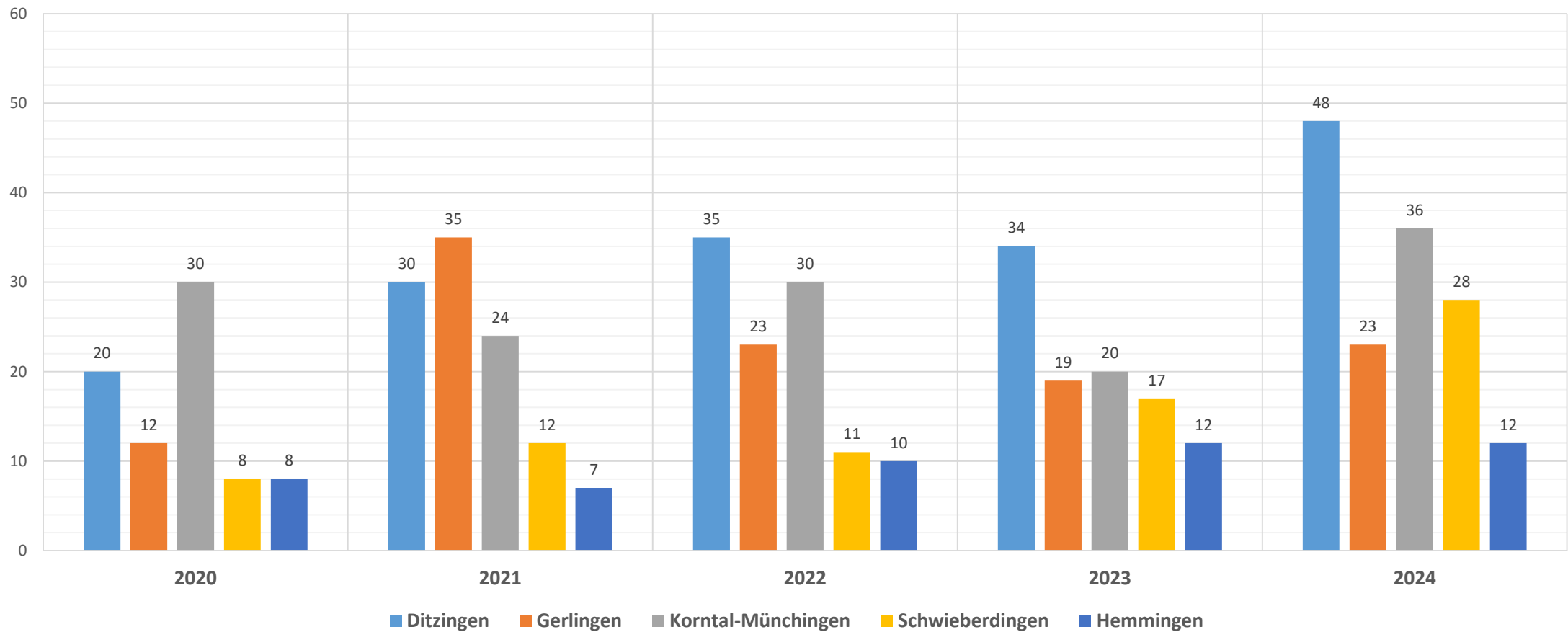
Innerfamiliäre Gewalt-Fallzahlen

-Polzeirevier Marbach a. N.



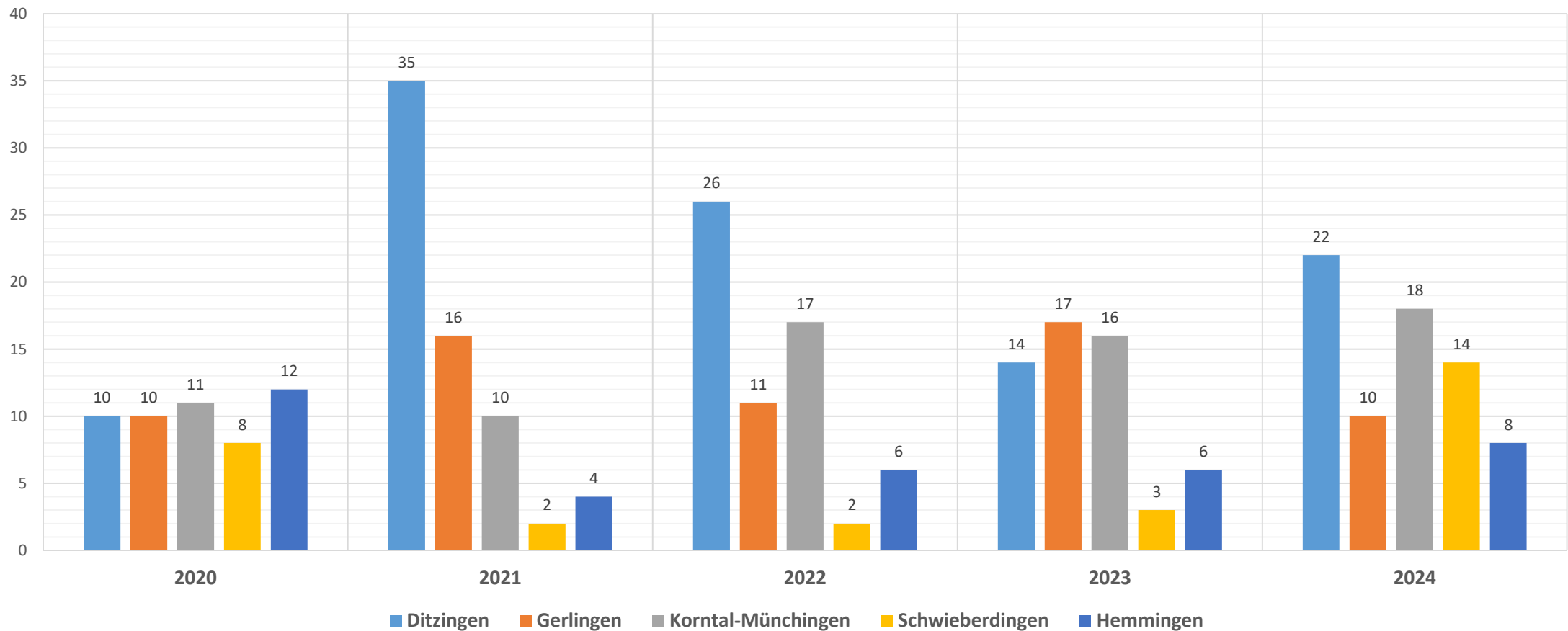
Partnergewalt-Fallzahlen

-Polzeirevier Ditzingen



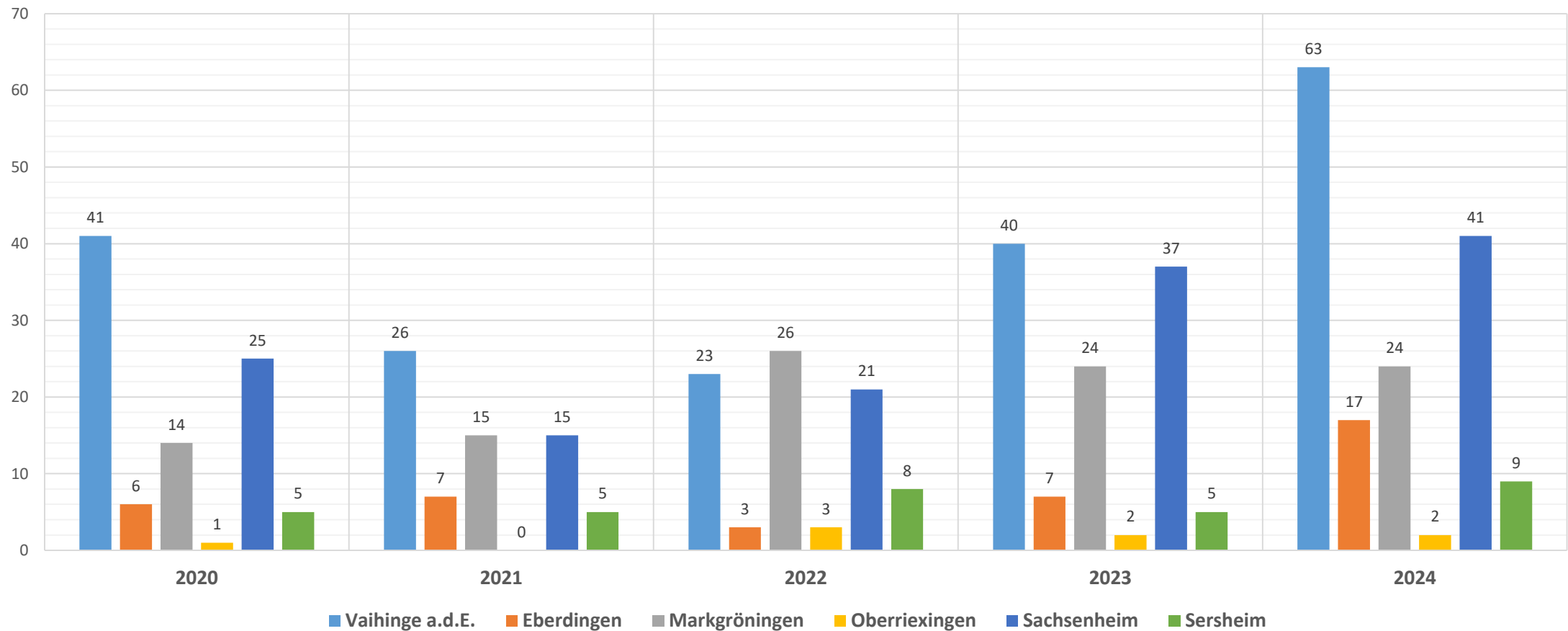
Innerfamiliäre Gewalt-Fallzahlen

-Polzeirevier Ditzingen



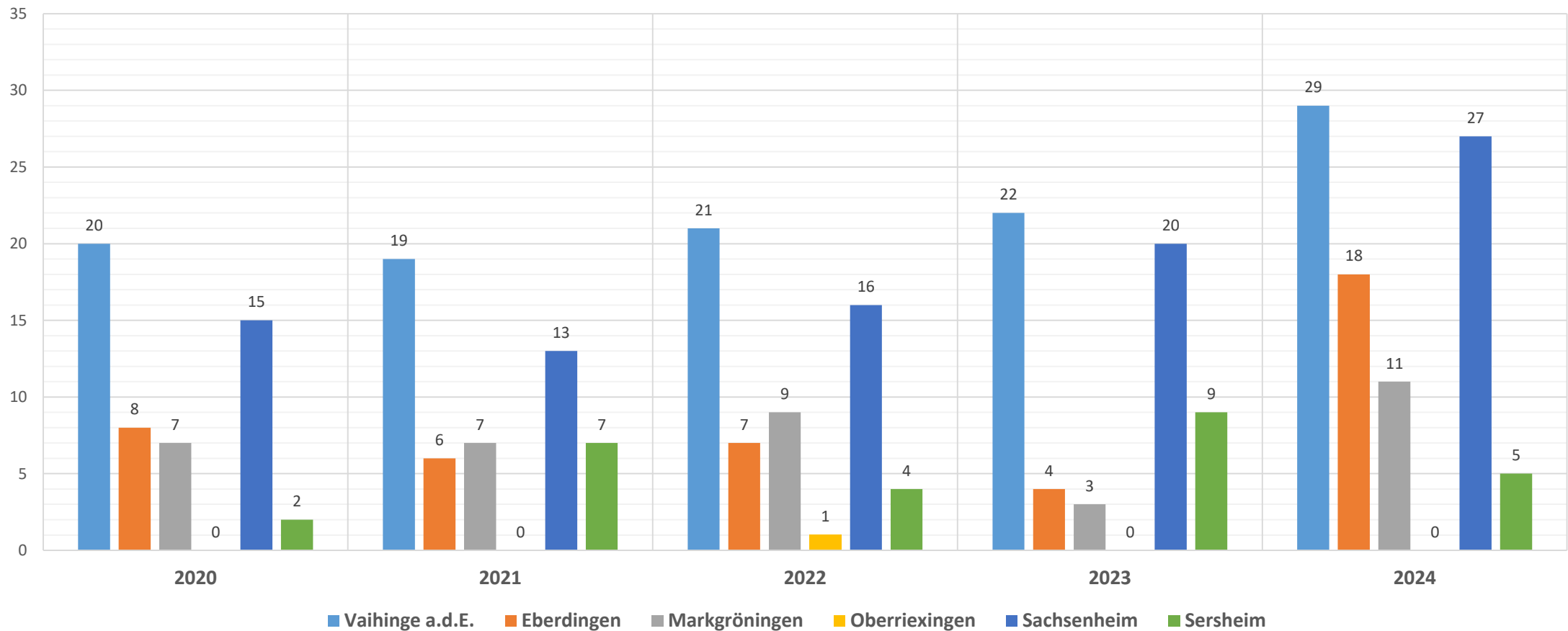
Partnergewalt-Fallzahlen

-Polzeirevier Vaihingen/Enz



Innerfamiliäre Gewalt-Fallzahlen

-Polzeirevier Vaihingen/Enz



Partnergewalt-Tatverdächtige(TV)

-Landkrs. LB

	2020	2021	2022	2023	2024
TV insgesamt	654	598	641	673	870
TV männlich	505 (77,2%)	467 (78,1%)	493 (76,9%)	502 (74,6%)	659 (75,7%)
TV weiblich	149 (22,8%)	131 (21,9%)	148 (23,1%)	171 (25,4%)	211 (24,3%)
TV über 21 Jahre	640	587	627	654	843
TV über 30 Jahre	503	445	499	536	687
TV deutsche Staatsangehörigkeit*	339	310	336	325	426
TV nichtdeutsche Staatsangehörigkeit*	315	288	305	348	444
TV alkoholisiert	184	116	144	163	188

*Berechnung ohne staatenlos, ungeklärt und keine Angaben

Innerfamiliäre Gewalt-Tatverdächtige(TV)

-Landkrs. LB

- Insgesamt 488 Tatverdächtige
- 457 TV waren über 21 Jahre alt (93,6%)
 - 355 TV waren über 30 Jahre alt (72,7%)

Partnergewalt-Opferzahlen

-Landkrs. LB

	2020	2021	2022	2023	2024
Opferzahlen insgesamt	777	707	758	772	1.060
Weibliche Opfer	616	562	601	591	818
Männliche Opfer	161	145	157	181	242
Deutsche Staatsangehörigkeit*	432	398	426	414	582
Nichtdeutsche Staatsangehörigkeit*	343	305	330	354	477

*Berechnung ohne staatenlos, ungeklärt und keine Angaben

Quelle: Polizeiliche Kriminalstatistik 2024

Innerfamiliäre Gewalt-Opferzahlen

-Landkrs. LB

	2020	2021	2022	2023	2024
Opferzahlen insgesamt	400	435	414	473	608
Weibliche Opfer	197	220	239	244	311
Männliche Opfer	203	215	175	229	297
Deutsche Staatsangehörigkeit*	255	290	254	289	371
Nichtdeutsche Staatsangehörigkeit*	145	145	160	179	235

*Berechnung ohne staatenlos, ungeklärt und keine Angaben